

浜松地区  
手指消毒薬サーベイランス報告  
2025年版

浜松医科大学医学部附属病院  
感染制御センター 高岡雅代

# 手指消毒薬サーベイランス参加施設一覧

25施設

| 加算1施設             | 加算3施設       |                    |
|-------------------|-------------|--------------------|
| 浜松医科大学<br>医学部附属病院 | 十全記念病院      | 天竜すずかけ病院           |
| 浜松医療センター          | すずかけセントラル病院 | 浜松市<br>リハビリテーション病院 |
| 聖隷三方原病院           | 佐久間病院       | 北斗わかば病院            |
| 天竜病院              | 松田医院        | 丸山病院               |
| 遠州病院              | 浜松北病院       | 三方原病院              |
| 聖隷浜松病院            | 神経科浜松病院     | 浜名病院               |
| 浜松赤十字病院           | 浜松とよおか病院    | 天竜厚生会診療所           |
| 浜松ろうさい病院          | 浜北さくら台病院    |                    |
| 加算2施設             |             |                    |
| 私立湖西病院            | 浜松南病院       |                    |

# アルコール手指消毒薬使用量調査

## 期間

- 2022年～2025年
  - 2022年～2023年 (医大提出データ)
  - 2024年～2025年 (J-SIPHE登録データ)

## 対象とする手指消毒薬

- J-SIPHEに登録した手指消毒薬
  - アルコール含有 手指消毒薬
  - アルコール非含有 手指消毒薬

J-SIPHE登録時  
アルコール製剤の剤形により補正あり

## 1患者日あたりの使用量(ml)

= アルコール総使用量(mL) / 在院患者延べ数

# 手指消毒薬使用量の年次推移

1患者日当たりの  
使用量(ml)

35

■ 2022年 ■ 2023年 ■ 2024年 ■ 2025年

30

前年より使用量が増加しているのは、10施設  
平均使用量10.4ml 以上は、10施設

25

20

15

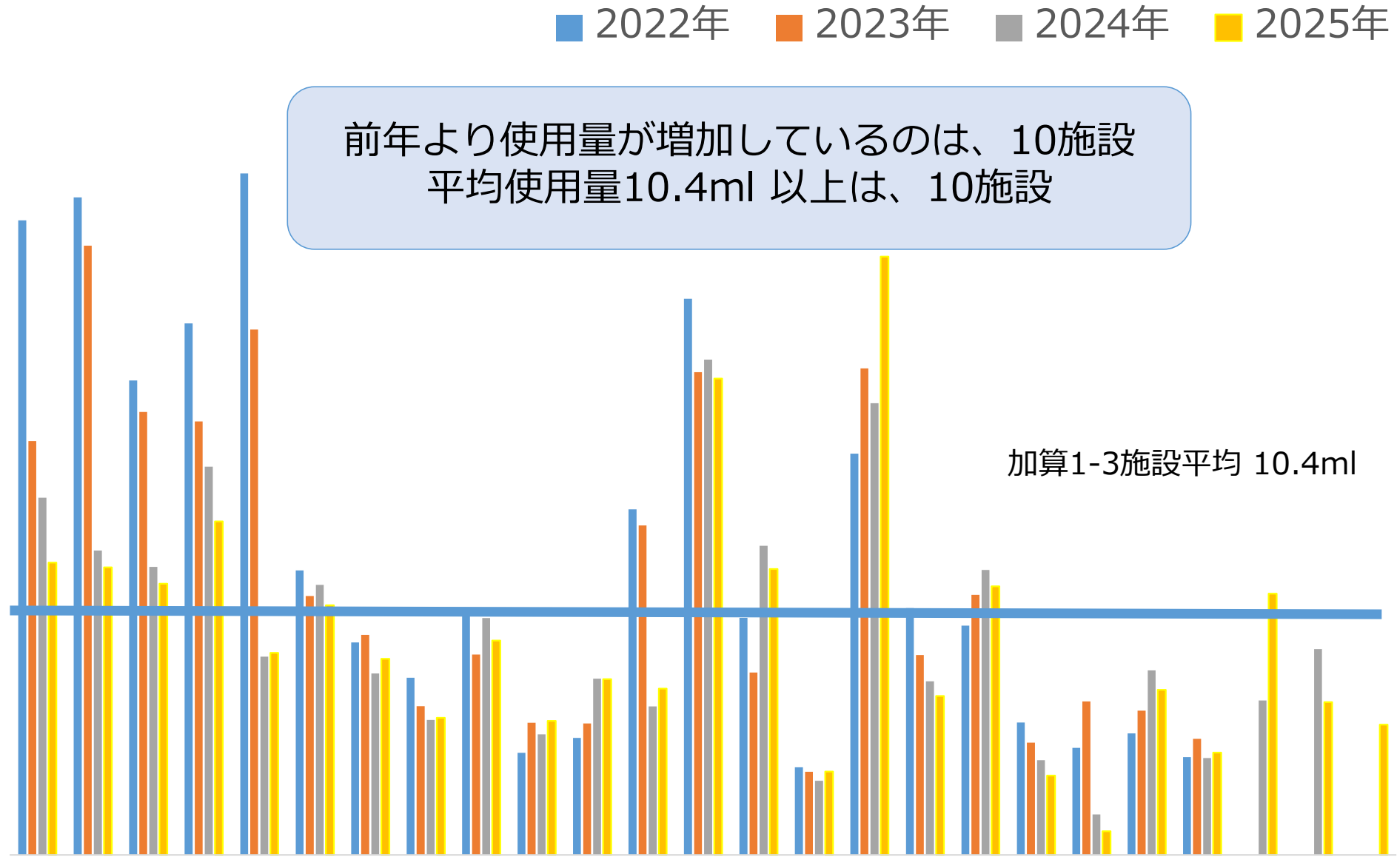
加算1-3施設平均 10.4ml

10

5

0

A B C D E F G H I J K L M N O P Q R S T U W X Y Z

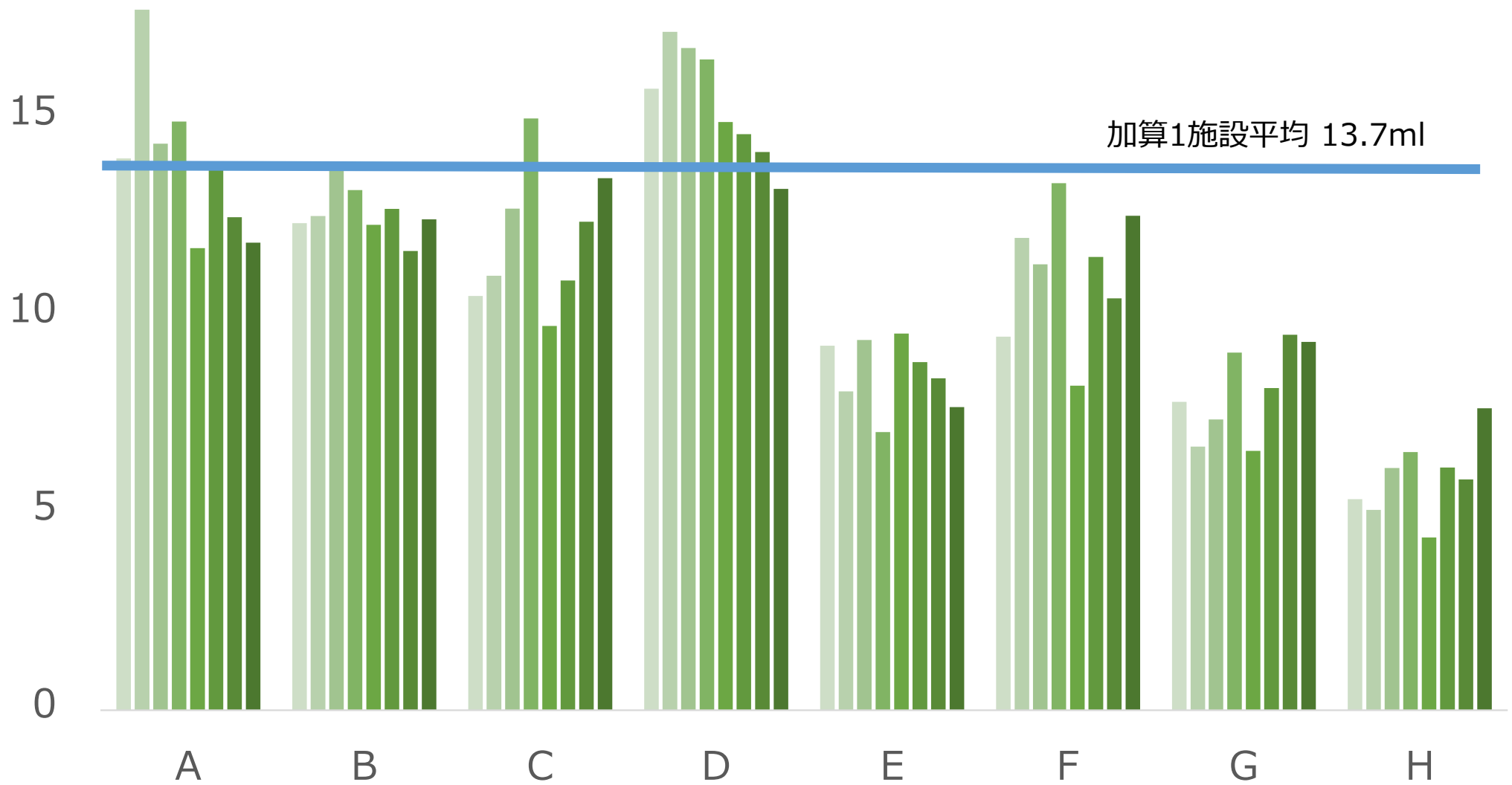


# 2024-25年 手指消毒薬使用量

1患者日当たりの  
使用量(ml)

加算1施設

20  
2024年 1月-3月    2024年 4月-6月    2024年 7月-9月    2024年 10月-12月  
2025年 1月-3月    2025年 4月-6月    2025年 7月-9月    2025年 10月-12月



# 2024-25年 手指消毒薬使用量

1患者日当たりの  
使用量(ml)

加算2施設

15

2024年 1月-3月

2024年 4月-6月

2024年 7月-9月

2024年 10月-12月

2025年 1月-3月

2025年 4月-6月

2025年 7月-9月

2025年 10月-12月

10

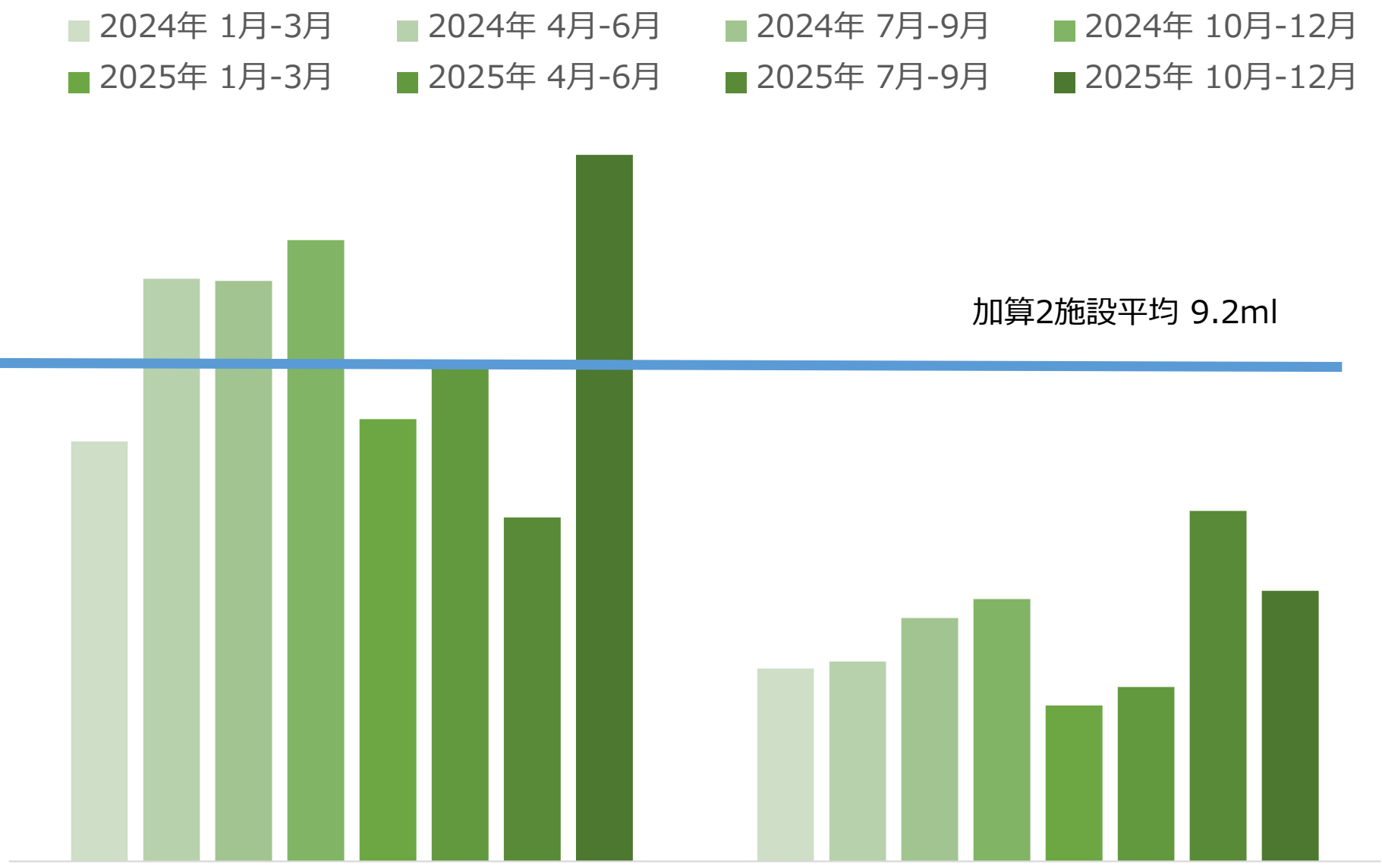
加算2施設平均 9.2ml

5

0

I

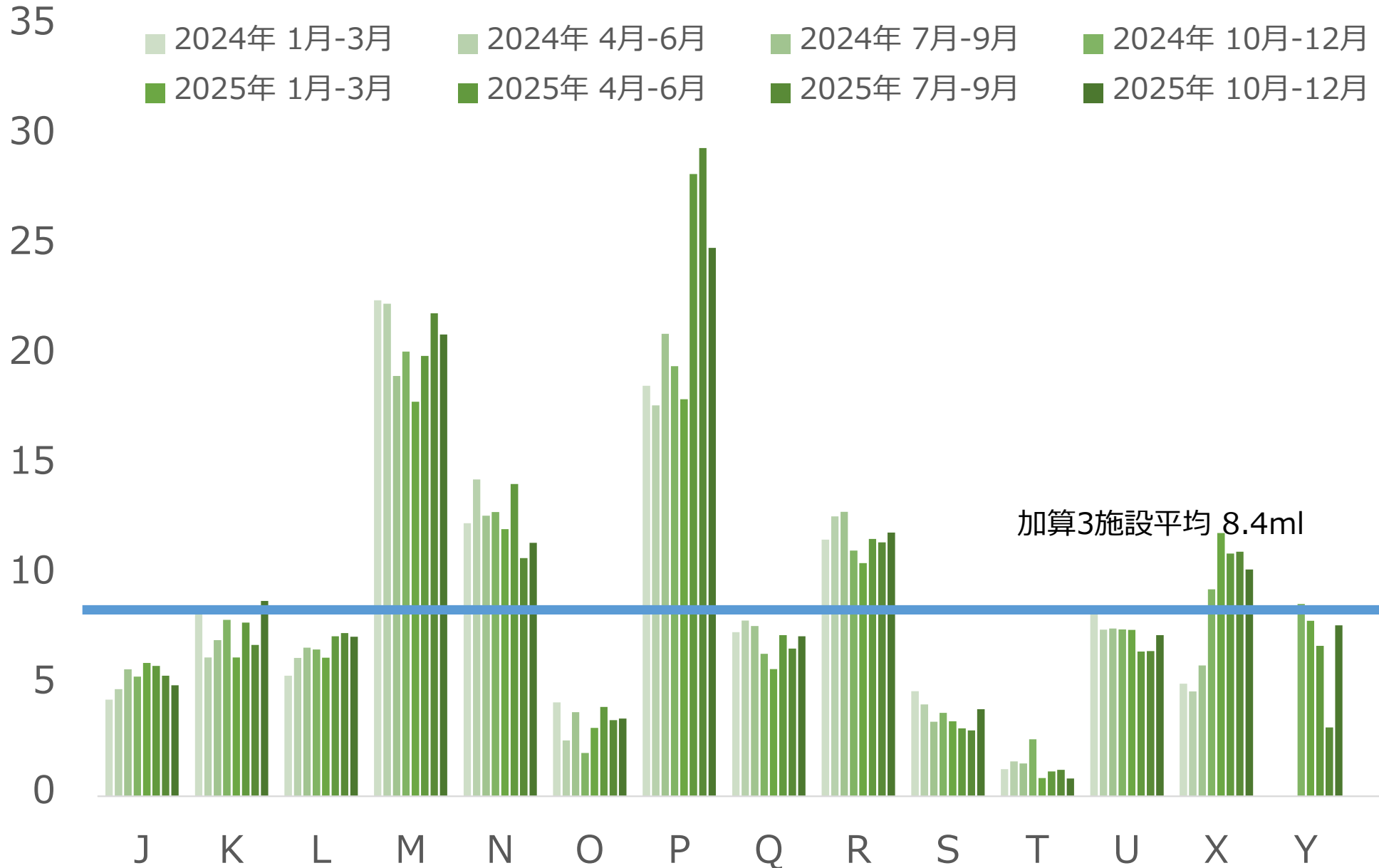
W



# 2024-25年 手指消毒薬使用量

1患者日当たりの  
使用量(ml)

加算3施設



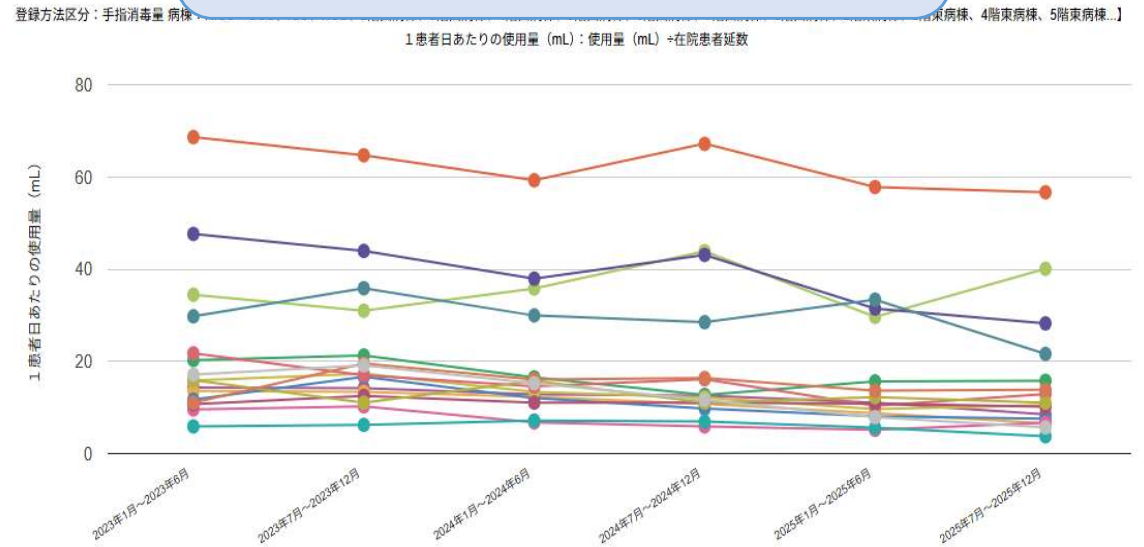
# J-SIPHEデータ活用方法

自施設での手指衛生推進に役立てることができます

## 手指衛生実施率の推移 職種別



## 手指消毒薬使用状況の 病棟別推移



今後も、アルコール使用量のご登録をお願いします。

