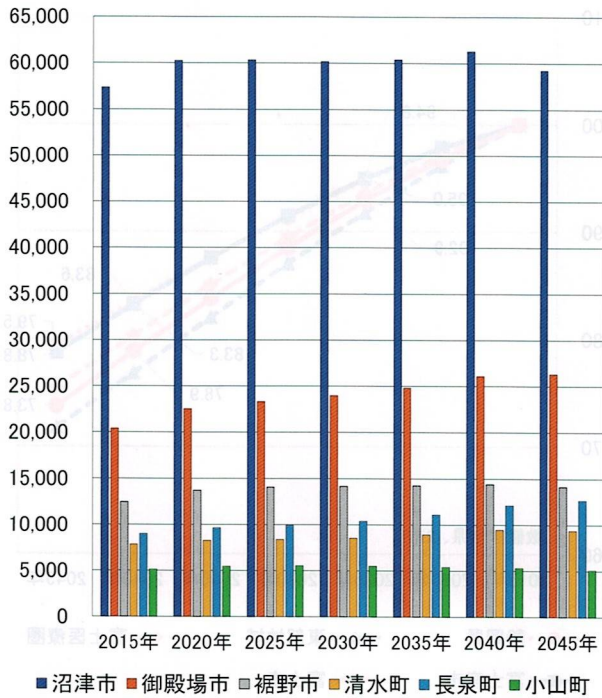
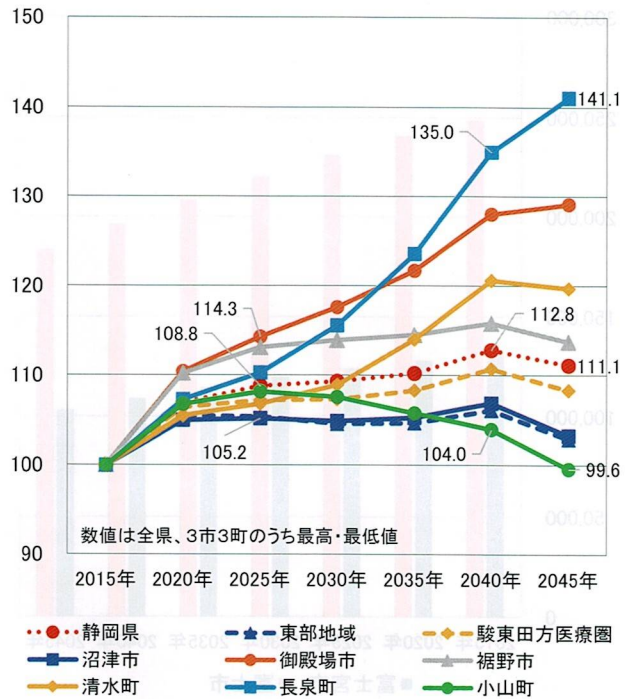


駿東田方医療圏(駿東地区)における将来推計人口・人口指数の推移 (65歳以上人口:市町別)

(人) 65歳以上人口(男女計)の推移



65歳以上人口指数の推移 (2015年 = 100)



国立社会保障・人口問題研究所ホームページ「日本の地域別将来推計人口(都道府県・市区町村)平成30(2018)年推計」を基に作成

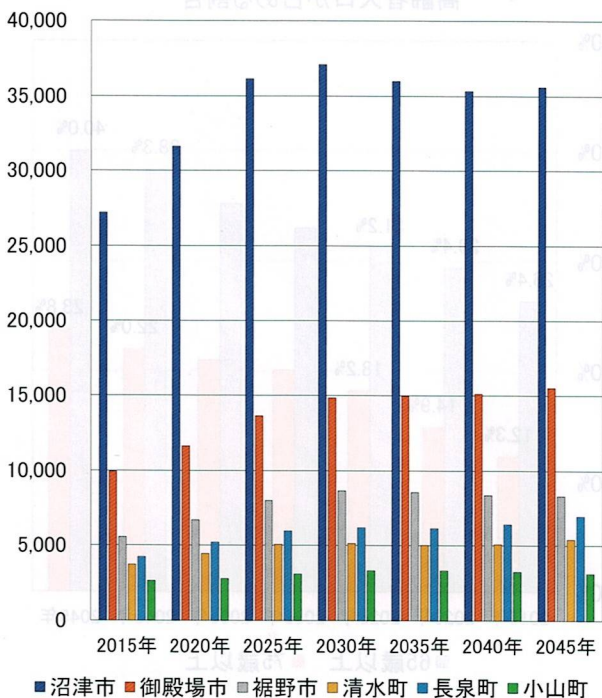


All rights reserved.

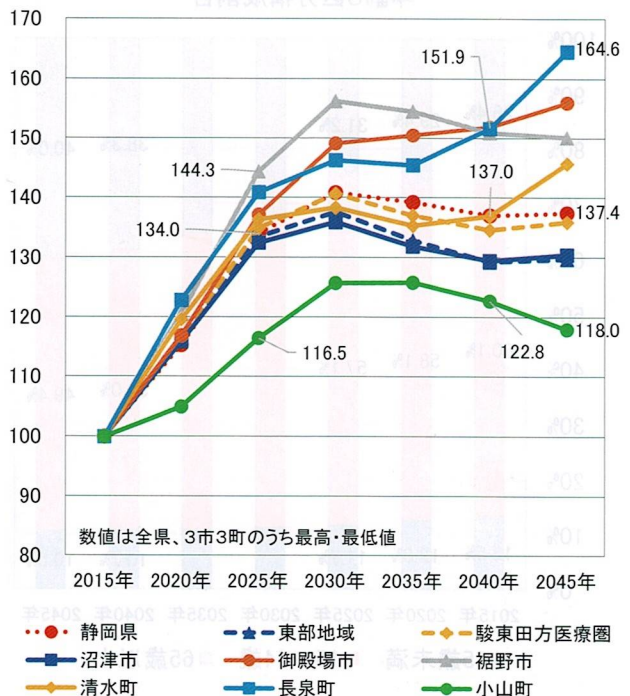
地域医療支援学講座
Dept. of Regional Medical Care Support

駿東田方医療圏(駿東地区)における将来推計人口・人口指数の推移 (75歳以上人口:市町別)

(人) 75歳以上人口(男女計)の推移



75歳以上人口指数の推移 (2015年 = 100)



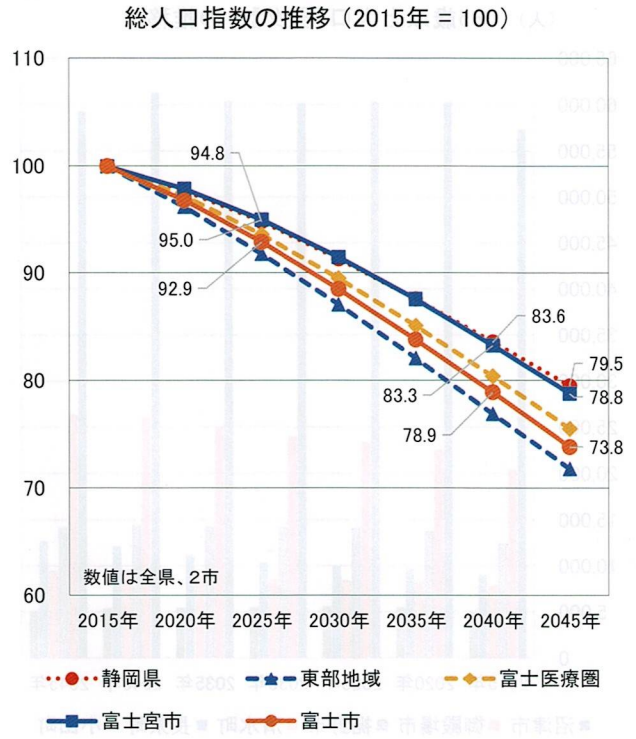
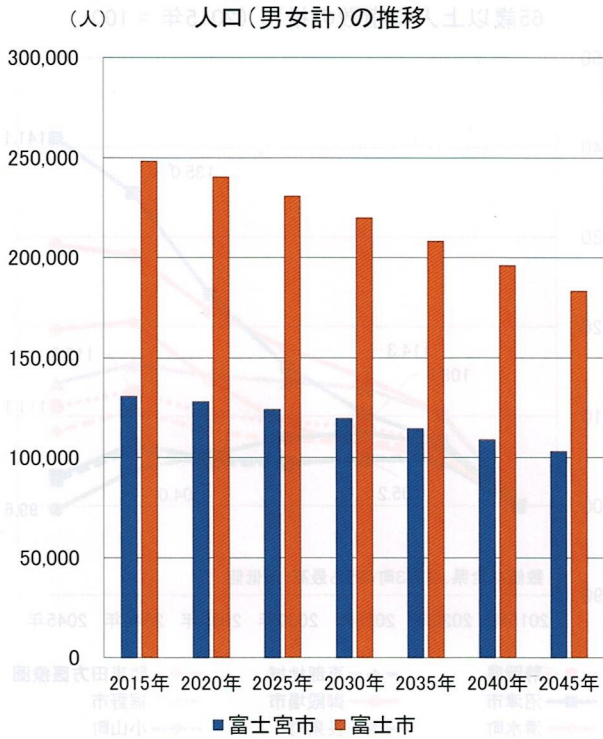
国立社会保障・人口問題研究所ホームページ「日本の地域別将来推計人口(都道府県・市区町村)平成30(2018)年推計」を基に作成



All rights reserved.

地域医療支援学講座
Dept. of Regional Medical Care Support

（富士医療圏における将来推計人口・人口指数の推移（総人口：市町別））



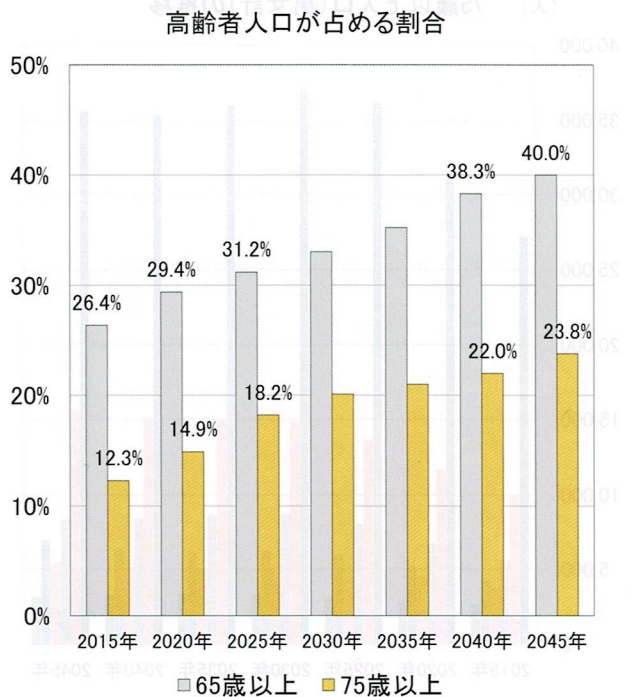
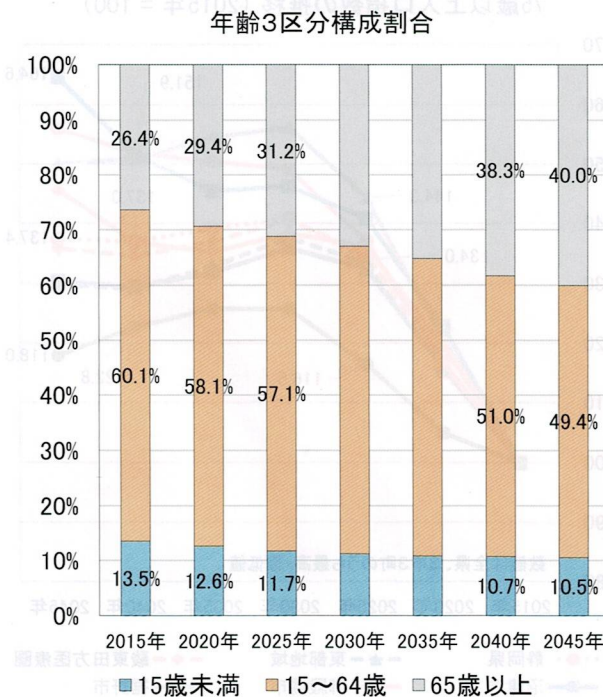
国立社会保障・人口問題研究所ホームページ「日本の地域別将来推計人口（都道府県・市区町村）平成30（2018）年推計」を基に作成



All rights reserved.

地域医療支援学講座
Dept. of Regional Medical Care Support

（富士医療圏における将来推計人口・年齢3区分構成割合の推移（総人口））



国立社会保障・人口問題研究所「日本の地域別将来推計人口（都道府県・市区町村）平成30（2018）年推計」を基に作成

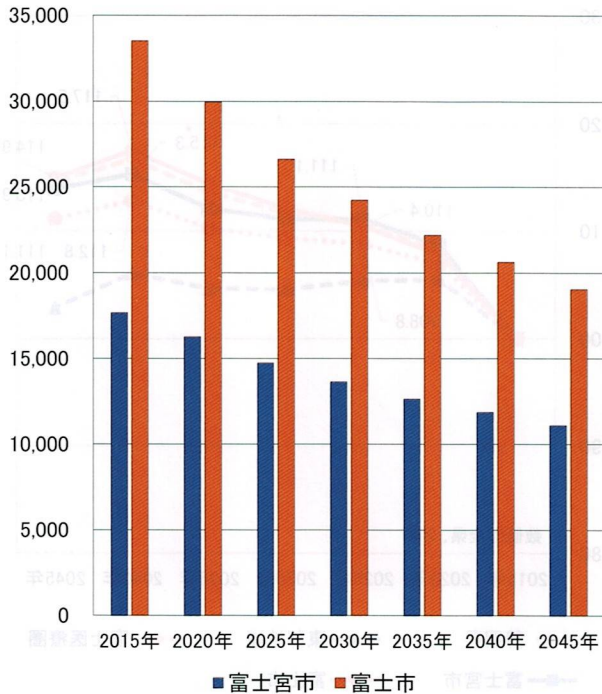


All rights reserved.

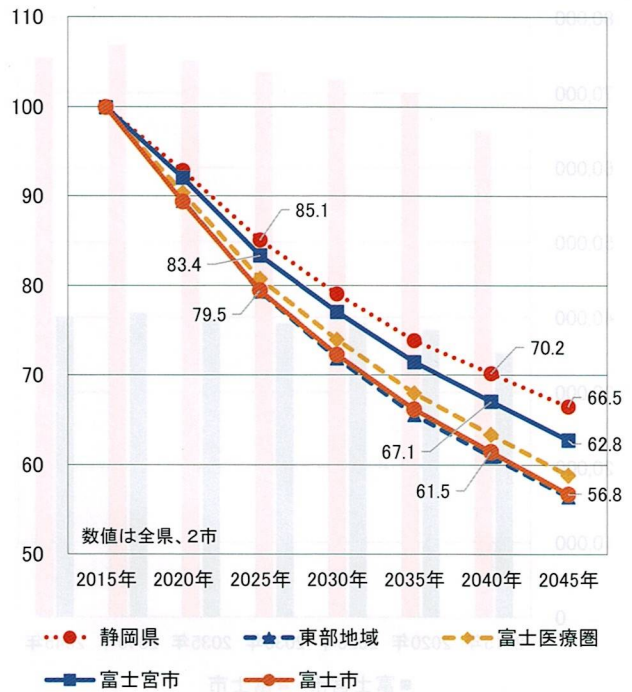
地域医療支援学講座
Dept. of Regional Medical Care Support

富士医療圏における将来推計人口・人口指数の推移（15歳未満人口：市町別）

(人) 15歳未満人口(男女計)の推移



15歳未満人口指数の推移 (2015年 = 100)



国立社会保障・人口問題研究所ホームページ「日本の地域別将来推計人口(都道府県・市区町村)平成30(2018)年推計」を基に作成

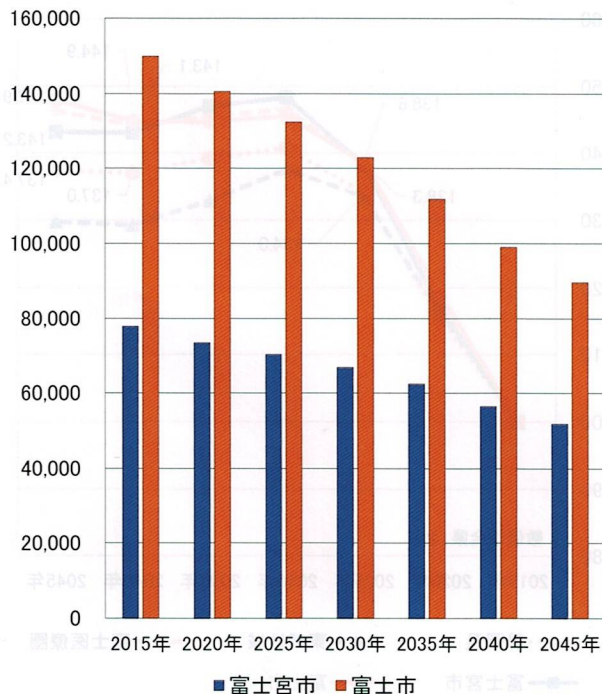


All rights reserved.

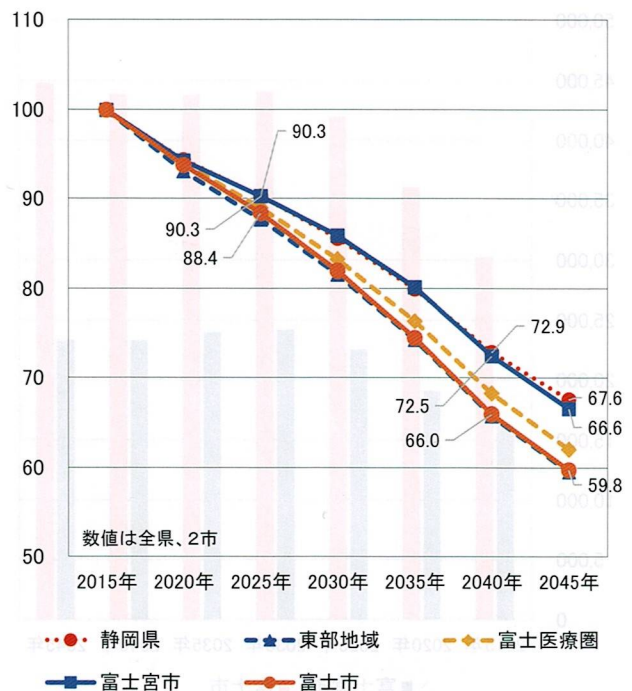
地域医療支援学講座
Dept. of Regional Medical Care Support

富士医療圏における将来推計人口・人口指数の推移（15～64歳人口：市町別）

(人) 15～64歳人口(男女計)の推移



15～64歳人口指数の推移 (2015年 = 100)



国立社会保障・人口問題研究所ホームページ「日本の地域別将来推計人口(都道府県・市区町村)平成30(2018)年推計」を基に作成

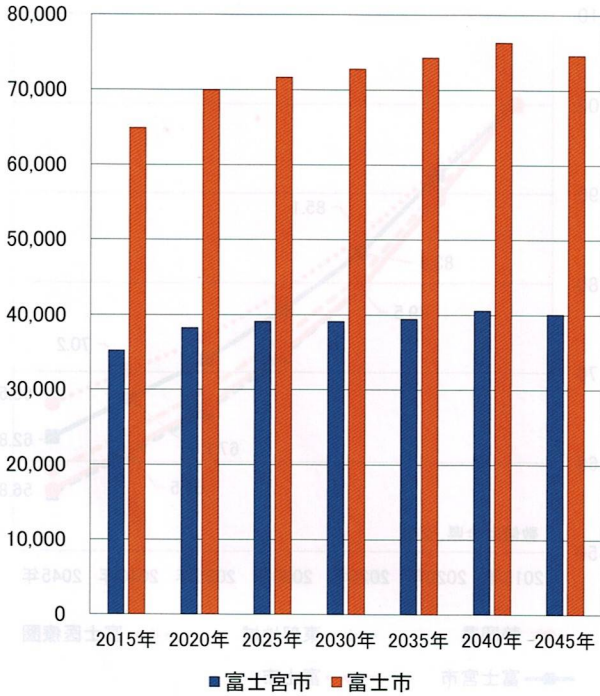


All rights reserved.

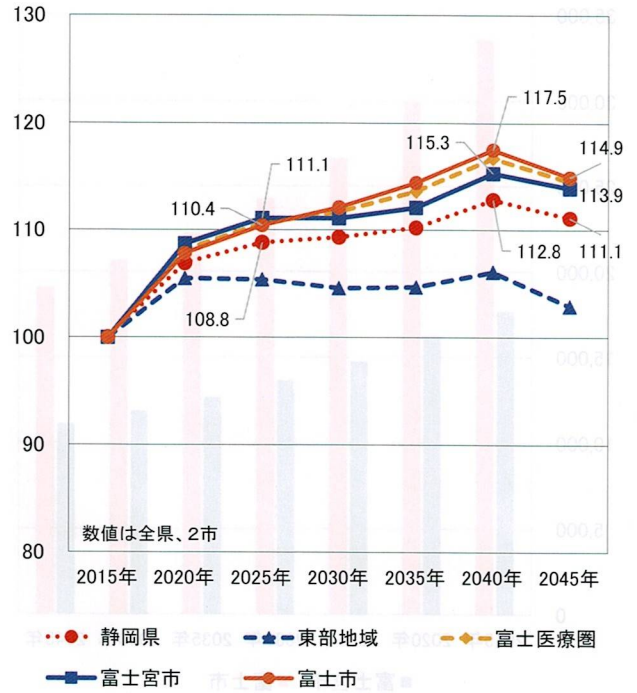
地域医療支援学講座
Dept. of Regional Medical Care Support

富士医療圏における将来推計人口・人口指数の推移（65歳以上人口：市町別）

（人） 65歳以上人口（男女計）の推移



65歳以上人口指数の推移（2015年 = 100）



国立社会保障・人口問題研究所ホームページ「日本の地域別将来推計人口（都道府県・市区町村）平成30（2018）年推計」を基に作成

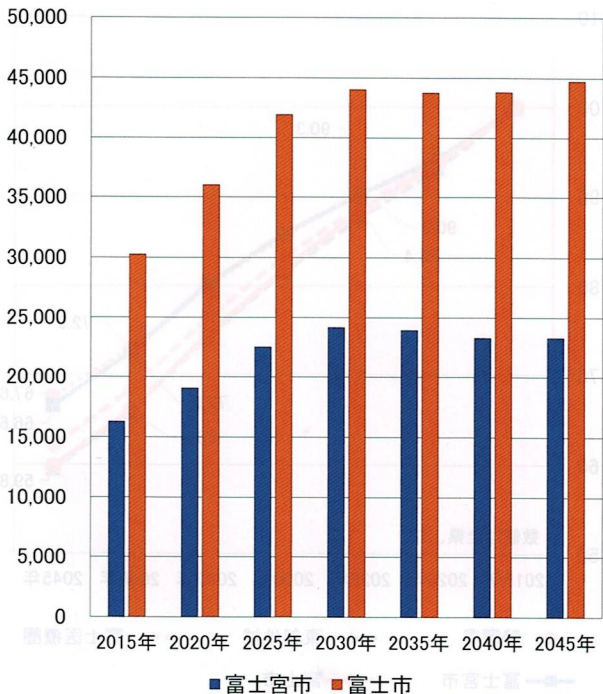


All rights reserved.

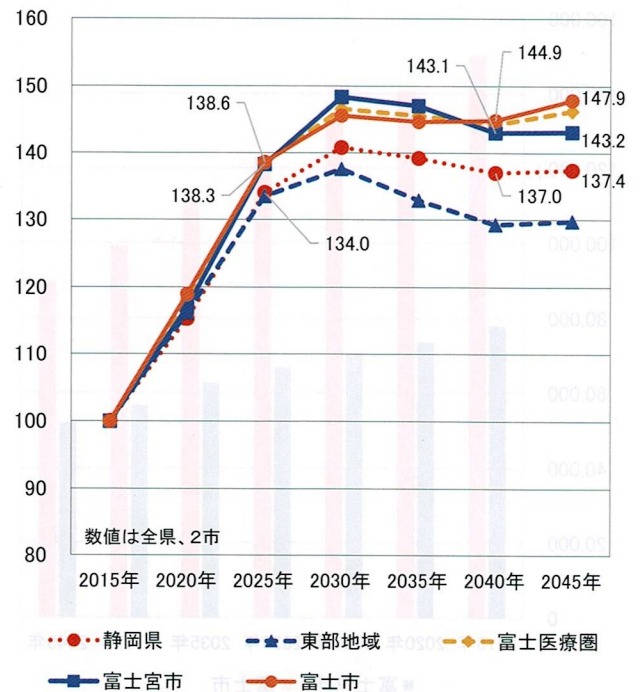
地域医療支援学講座
Dept. of Regional Medical Care Support

富士医療圏における将来推計人口・人口指数の推移（75歳以上人口：市町別）

（人） 75歳以上人口（男女計）の推移



75歳以上人口指数の推移（2015年 = 100）



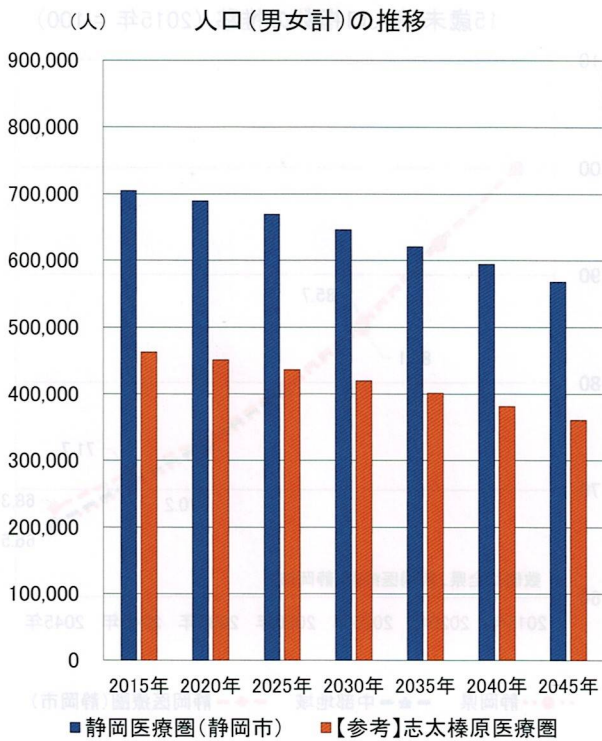
国立社会保障・人口問題研究所ホームページ「日本の地域別将来推計人口（都道府県・市区町村）平成30（2018）年推計」を基に作成



All rights reserved.

地域医療支援学講座
Dept. of Regional Medical Care Support

（口）静岡医療圏における将来推計人口・人口指数の推移（総人口）



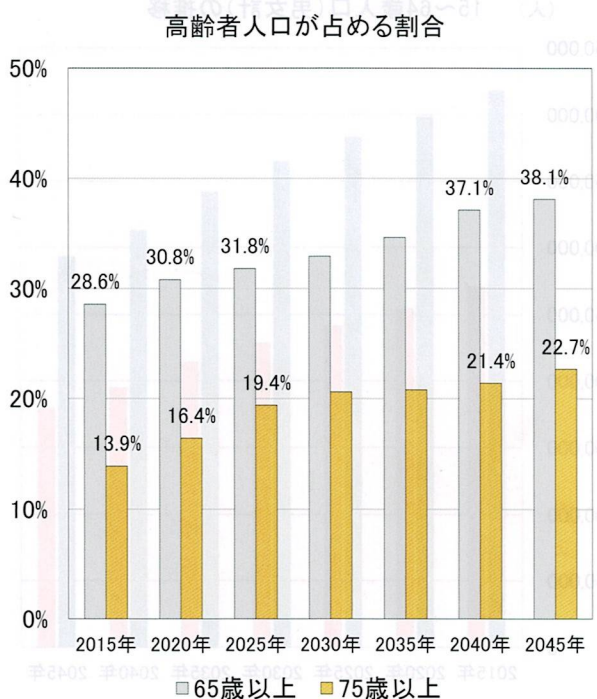
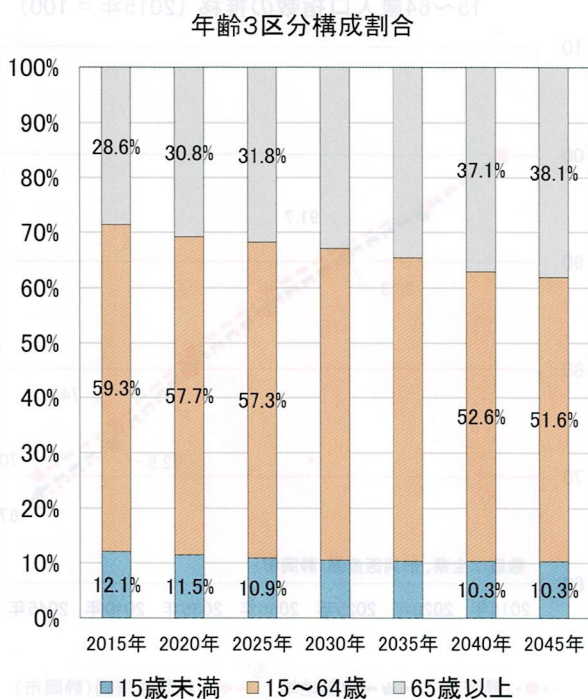
国立社会保障・人口問題研究所ホームページ「日本の地域別将来推計人口(都道府県・市区町村)平成30(2018)年推計」を基に作成



All rights reserved.

地域医療支援学講座
Dept. of Regional Medical Care Support

静岡医療圏における将来推計人口・年齢3区分構成割合の推移（総人口）



国立社会保障・人口問題研究所「日本の地域別将来推計人口(都道府県・市区町村)平成30(2018)年推計」を基に作成

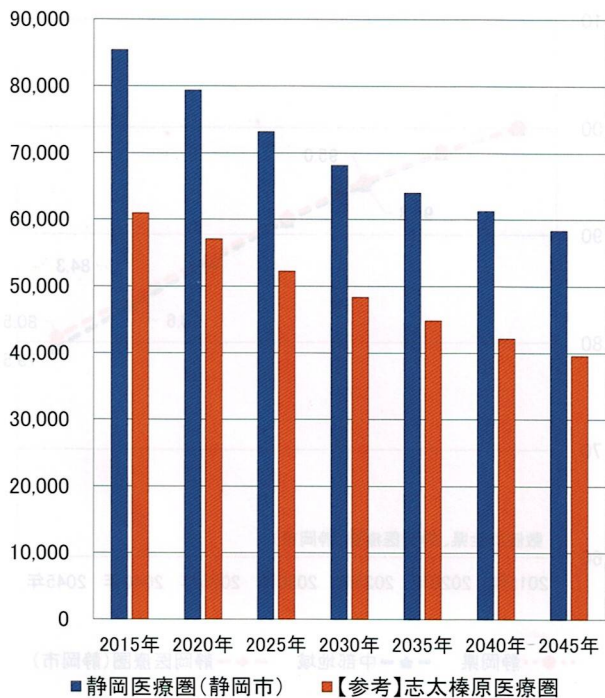


All rights reserved.

地域医療支援学講座
Dept. of Regional Medical Care Support

静岡医療圏における将来推計人口・人口指数の推移（15歳未満人口）

(人) 15歳未満人口(男女計)の推移



15歳未満人口指数の推移(2015年 = 100)



国立社会保障・人口問題研究所ホームページ「日本の地域別将来推計人口(都道府県・市区町村)平成30(2018)年推計」を基に作成

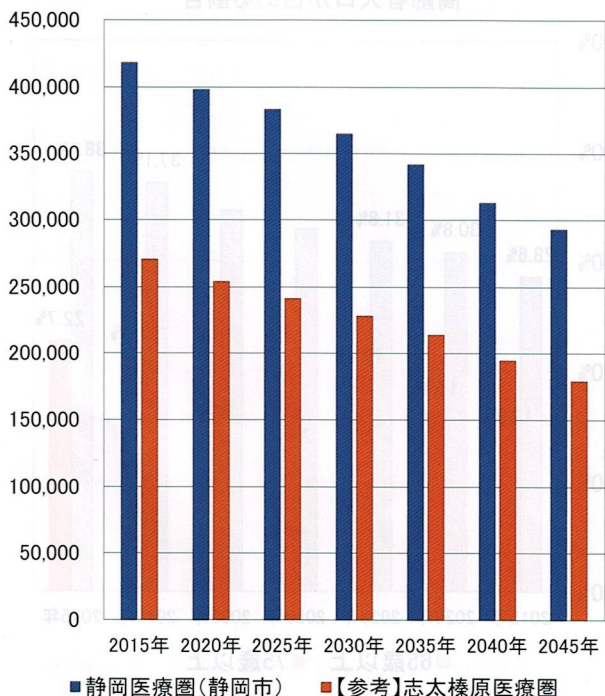


All rights reserved.

地域医療支援学講座
Dept. of Regional Medical Care Support

静岡医療圏における将来推計人口・人口指数の推移（15～64歳人口）

(人) 15～64歳人口(男女計)の推移



15～64歳人口指数の推移(2015年 = 100)



国立社会保障・人口問題研究所ホームページ「日本の地域別将来推計人口(都道府県・市区町村)平成30(2018)年推計」を基に作成

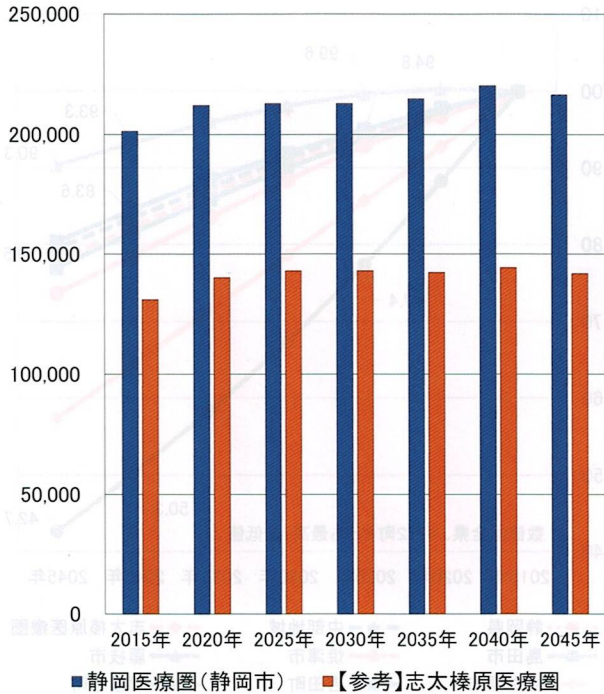


All rights reserved.

地域医療支援学講座
Dept. of Regional Medical Care Support

静岡医療圏における将来推計人口・人口指数の推移（65歳以上人口）

(人) 65歳以上人口(男女計)の推移



65歳以上人口指数の推移(2015年 = 100)



国立社会保障・人口問題研究所ホームページ「日本の地域別将来推計人口(都道府県・市区町村)平成30(2018)年推計」を基に作成

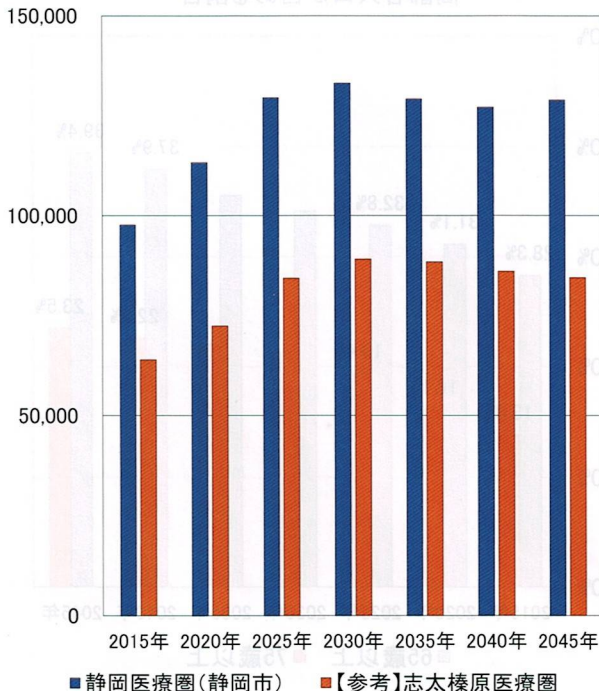


All rights reserved.

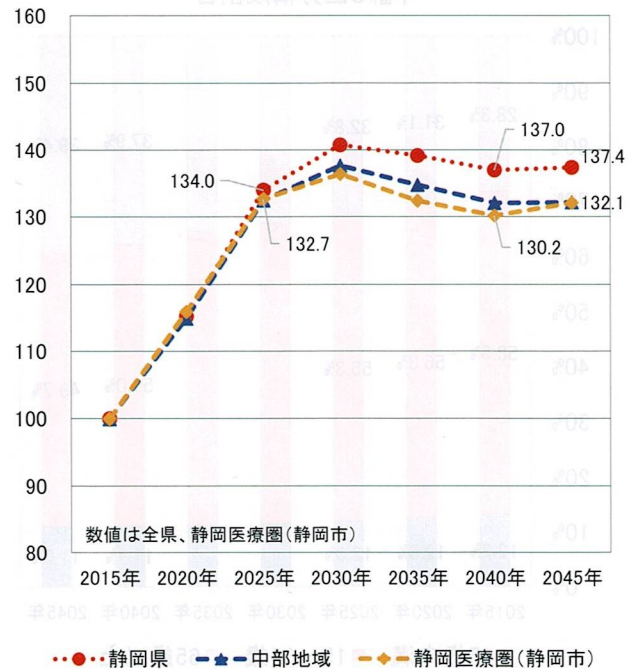
地域医療支援学講座
Dept. of Regional Medical Care Support

静岡医療圏における将来推計人口・人口指数の推移（75歳以上人口）

(人) 75歳以上人口(男女計)の推移



75歳以上人口指数の推移(2015年 = 100)



国立社会保障・人口問題研究所ホームページ「日本の地域別将来推計人口(都道府県・市区町村)平成30(2018)年推計」を基に作成

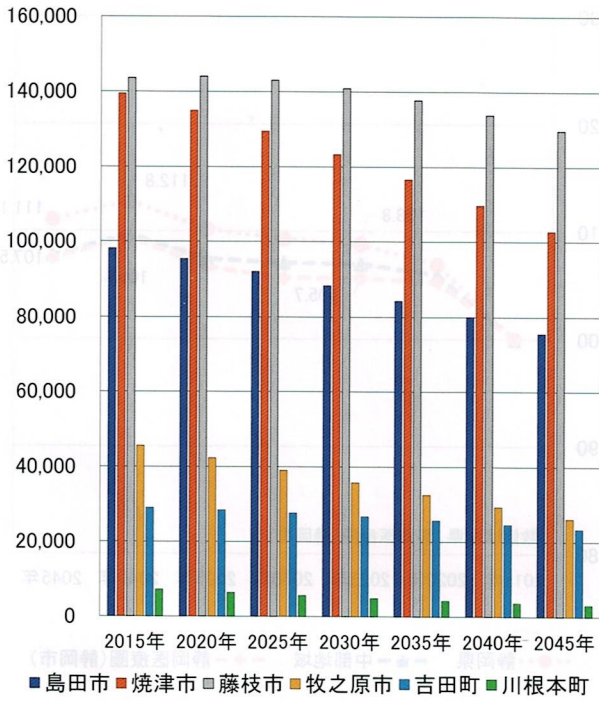


All rights reserved.

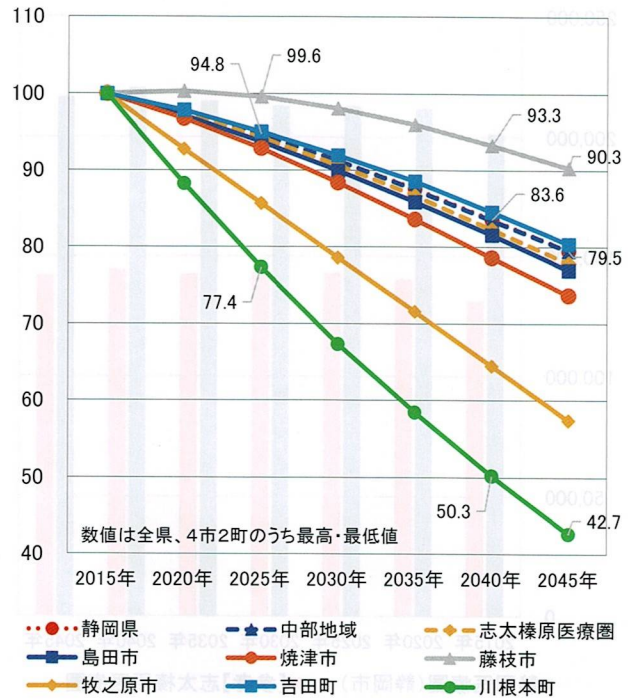
地域医療支援学講座
Dept. of Regional Medical Care Support

志太榛原医療圏における将来推計人口・人口指数の推移（総人口：市町別）

(人) 総人口(男女計)の推移



総人口指数の推移 (2015年 = 100)



国立社会保障・人口問題研究所ホームページ「日本の地域別将来推計人口(都道府県・市区町村)平成30(2018)年推計」を基に作成

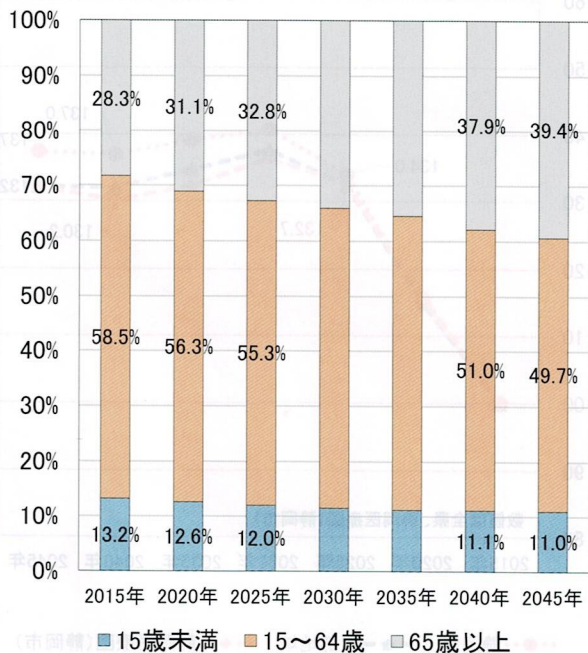


All rights reserved.

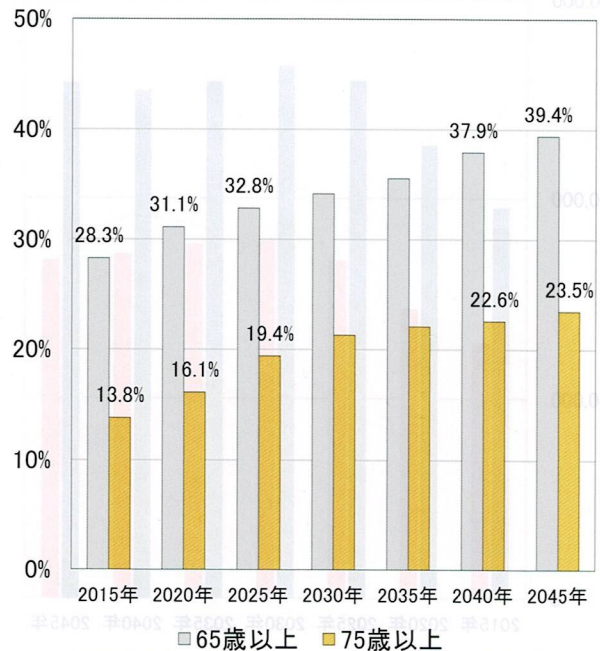
地域医療支援学講座
Dept. of Regional Medical Care Support

志太榛原医療圏における将来推計人口・年齢3区分構成割合の推移（総人口）

年齢3区分構成割合



高齢者人口が占める割合



国立社会保障・人口問題研究所「日本の地域別将来推計人口(都道府県・市区町村)平成30(2018)年推計」を基に作成

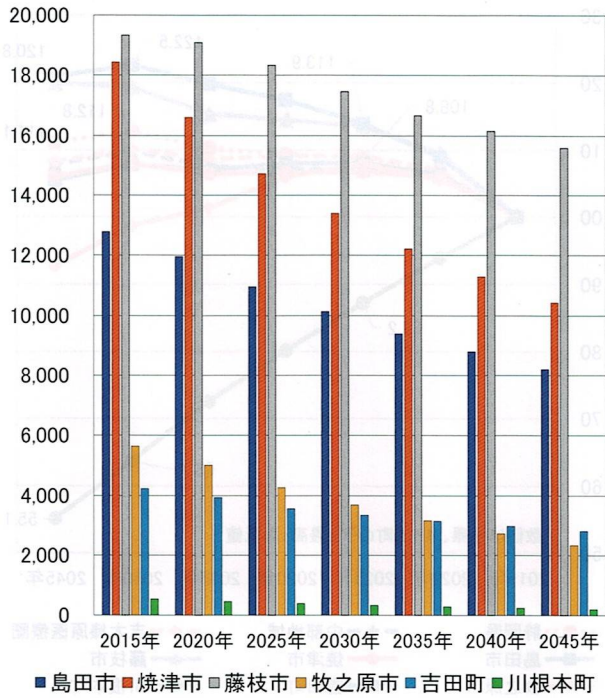


All rights reserved.

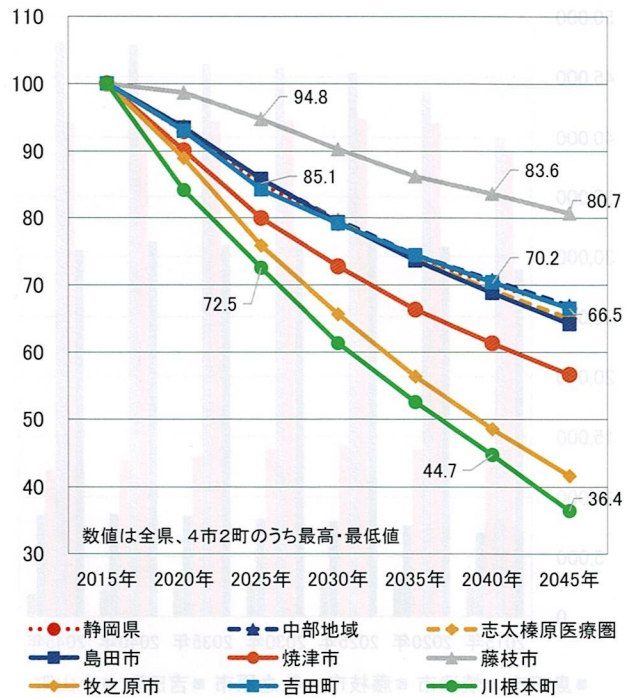
地域医療支援学講座
Dept. of Regional Medical Care Support

志太榛原医療圏における将来推計人口・人口指数の推移（15歳未満人口：市町別）

(人) 15歳未満人口(男女計)の推移



15歳未満人口指数の推移（2015年 = 100）



国立社会保障・人口問題研究所ホームページ「日本の地域別将来推計人口(都道府県・市区町村)平成30(2018)年推計」を基に作成

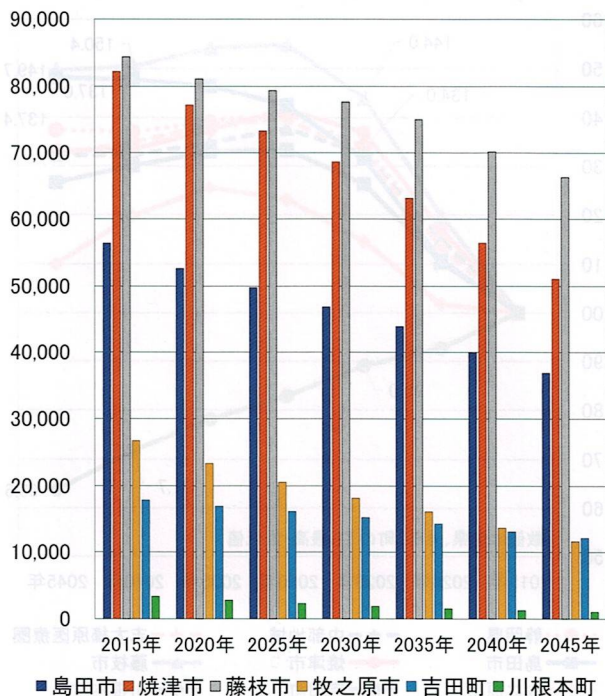


All rights reserved.

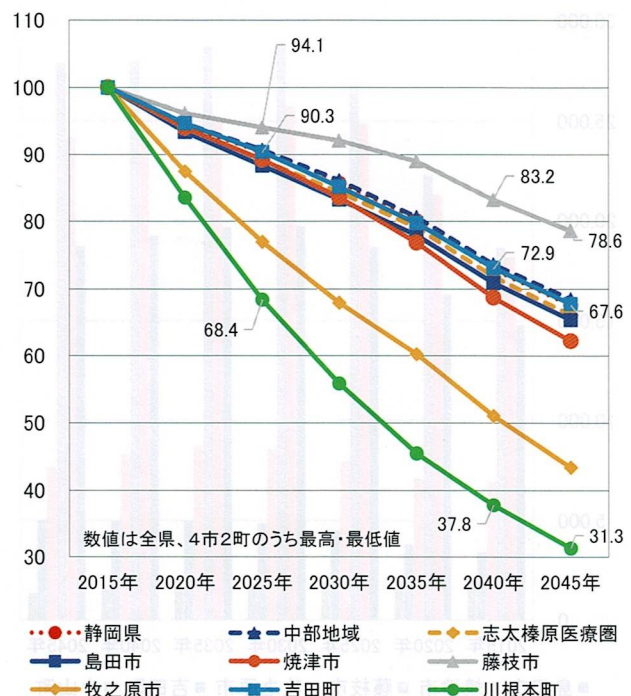
地域医療支援学講座
Dept. of Regional Medical Care Support

志太榛原医療圏における将来推計人口・人口指数の推移（15～64歳人口：市町別）

(人) 15～64歳人口(男女計)の推移



15～64歳人口指数の推移（2015年 = 100）



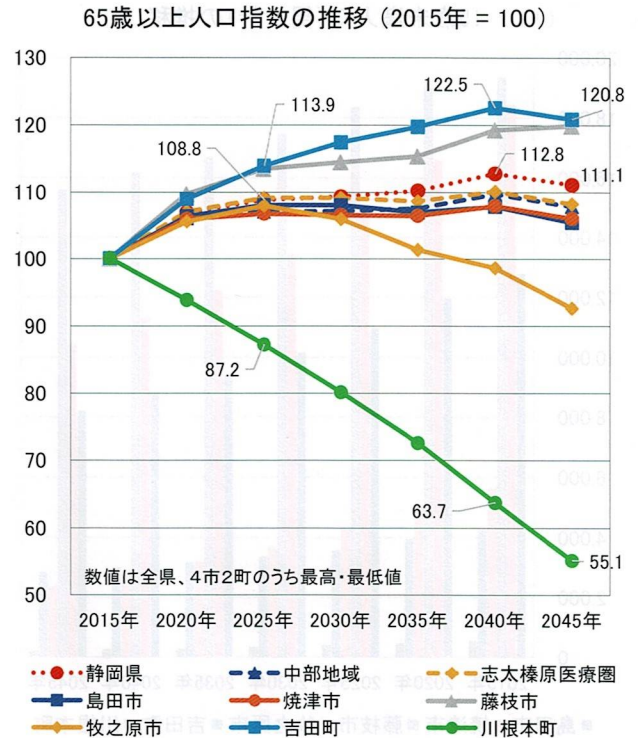
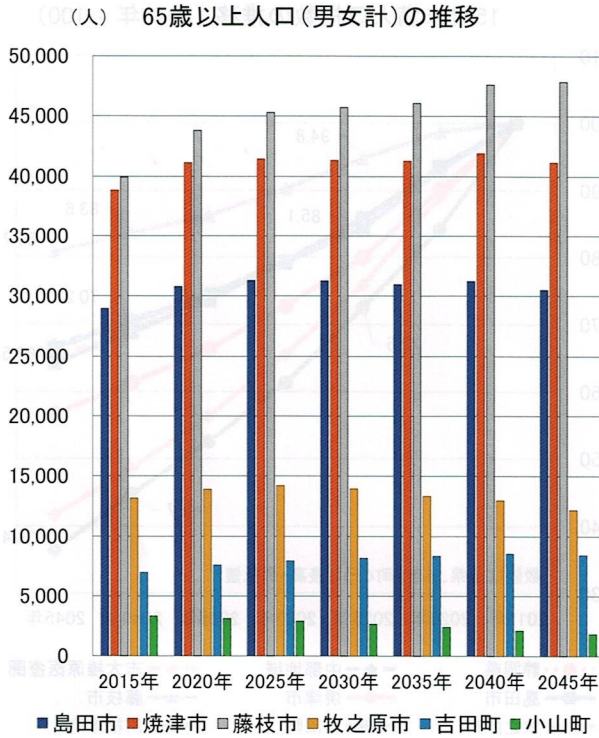
国立社会保障・人口問題研究所ホームページ「日本の地域別将来推計人口(都道府県・市区町村)平成30(2018)年推計」を基に作成



All rights reserved.

地域医療支援学講座
Dept. of Regional Medical Care Support

志太榛原医療圏における将来推計人口・人口指数の推移（65歳以上人口：市町別）



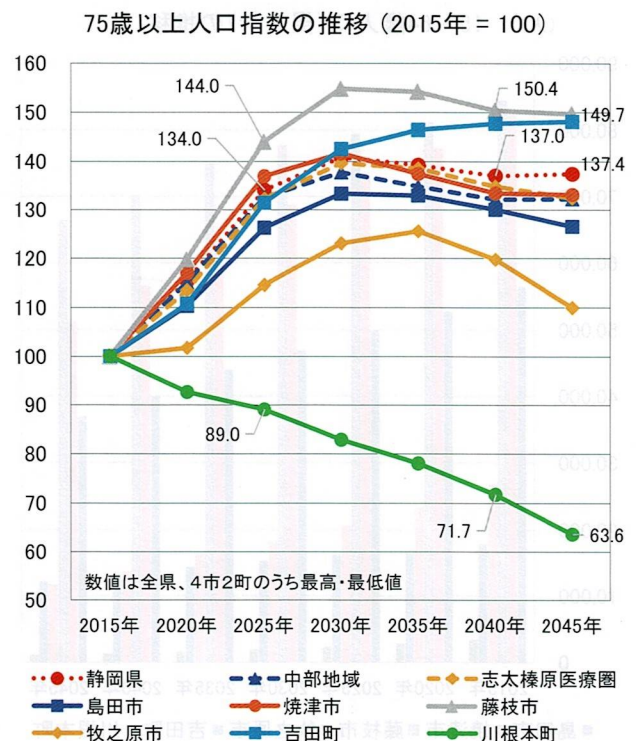
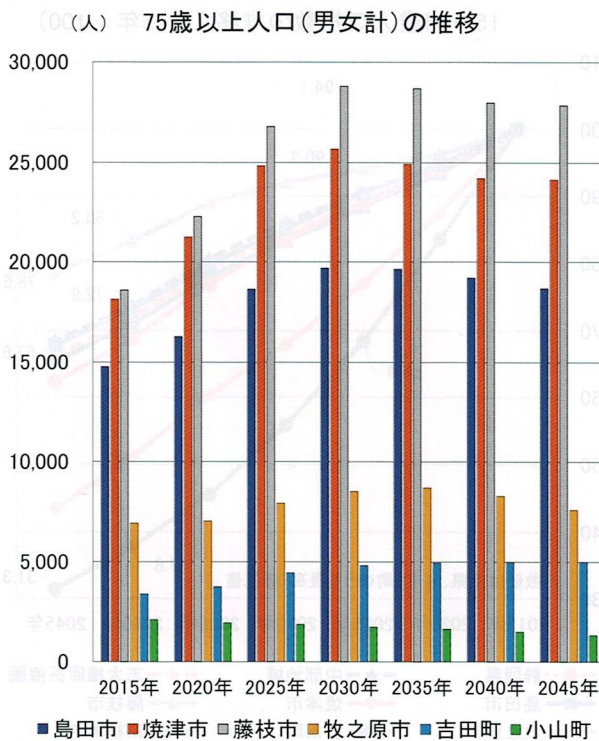
国立社会保障・人口問題研究所ホームページ「日本の地域別将来推計人口(都道府県・市区町村)平成30(2018)年推計」を基に作成



All rights reserved.

地域医療支援学講座
Dept. of Regional Medical Care Support

志太榛原医療圏における将来推計人口・人口指数の推移（75歳以上人口：市町別）



国立社会保障・人口問題研究所ホームページ「日本の地域別将来推計人口(都道府県・市区町村)平成30(2018)年推計」を基に作成

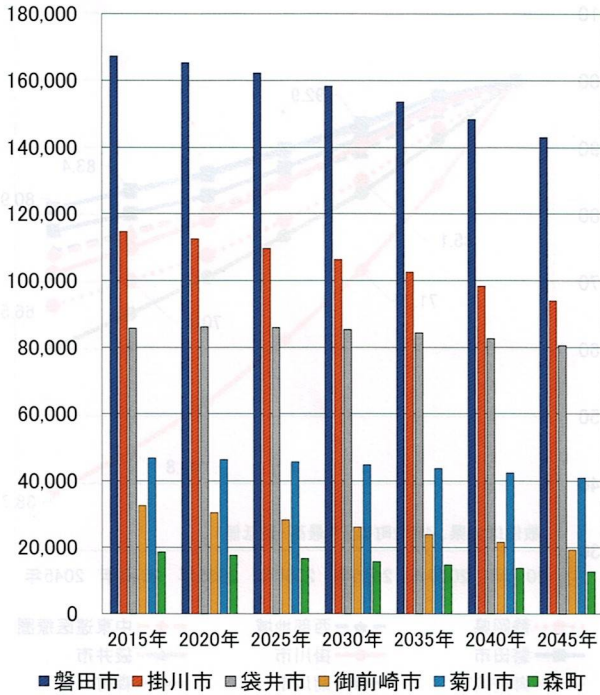


All rights reserved.

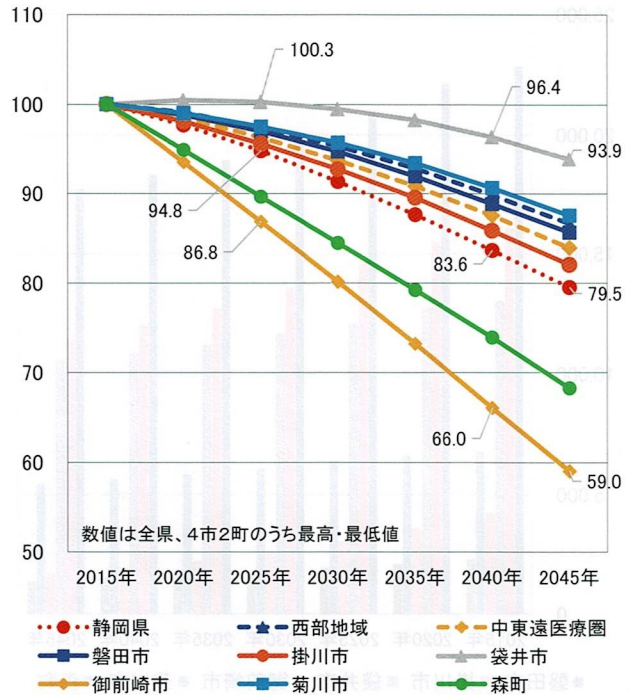
地域医療支援学講座
Dept. of Regional Medical Care Support

中東遠医療圏における将来推計人口・人口指数の推移（総人口：市町別）

(人) 人口(男女計)の推移



総人口指数の推移（2015年 = 100）



国立社会保障・人口問題研究所ホームページ「日本の地域別将来推計人口(都道府県・市区町村)平成30(2018)年推計」を基に作成

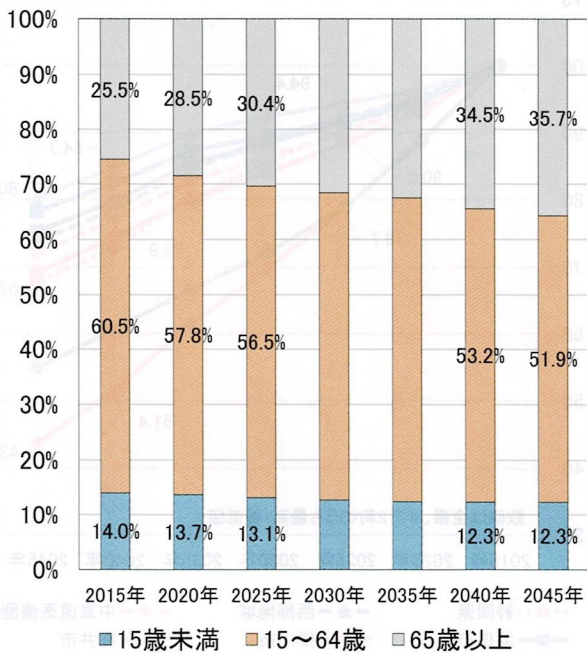


All rights reserved.

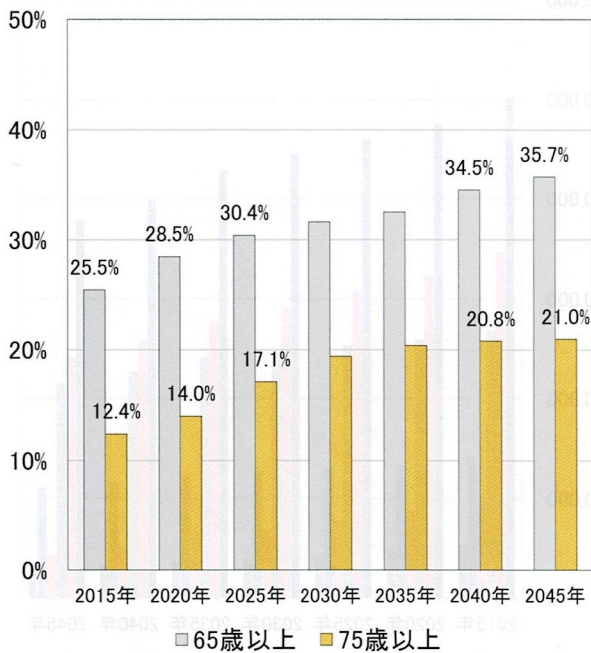
地域医療支援学講座
Dept. of Regional Medical Care Support

中東遠医療圏における将来推計人口・年齢3区分構成割合の推移（総人口）

年齢3区分構成割合



高齢者人口が占める割合



国立社会保障・人口問題研究所「日本の地域別将来推計人口(都道府県・市区町村)平成30(2018)年推計」を基に作成

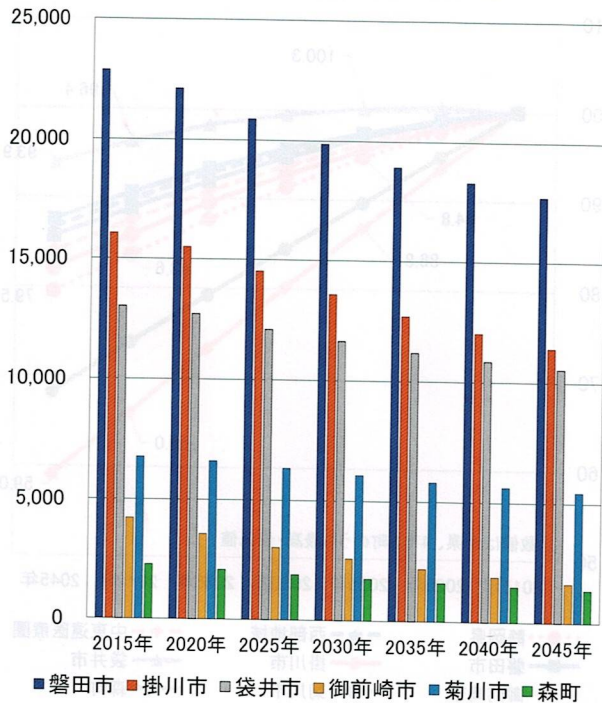


All rights reserved.

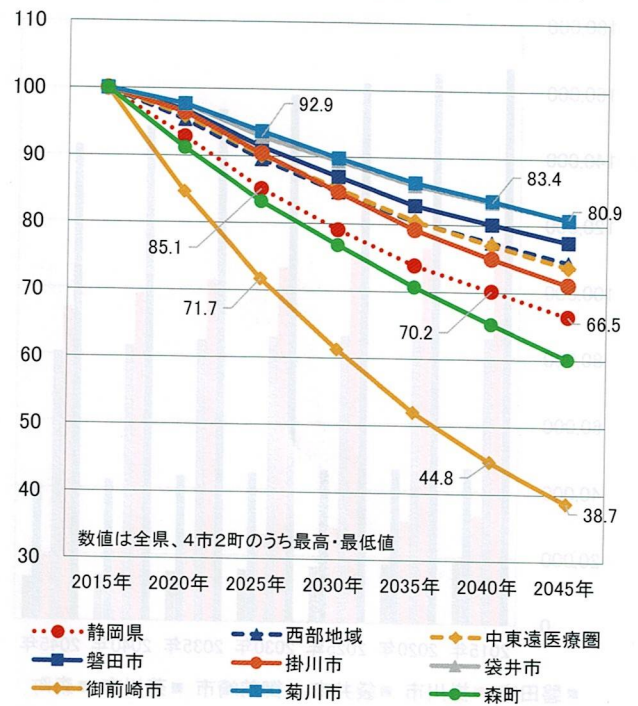
地域医療支援学講座
Dept. of Regional Medical Care Support

中東遠医療圏における将来推計人口・人口指数の推移 (15歳未満人口:市町別)

(人) 15歳未満人口(男女計)の推移



15歳未満人口指数の推移 (2015年 = 100)



国立社会保障・人口問題研究所ホームページ「日本の地域別将来推計人口(都道府県・市区町村)平成30(2018)年推計」を基に作成

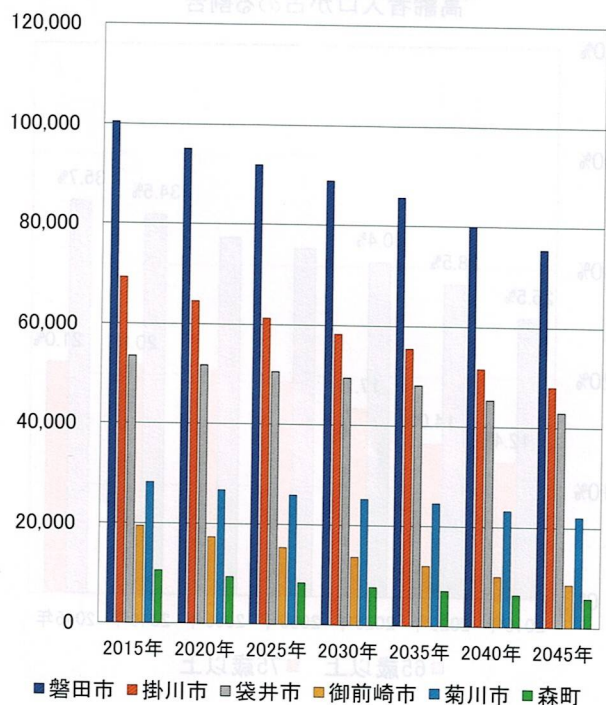


All rights reserved.

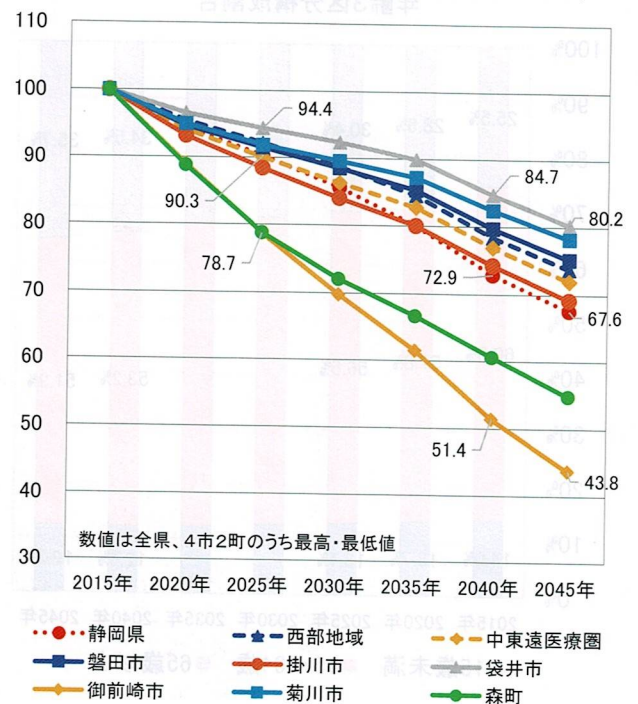
地域医療支援学講座
Dept. of Regional Medical Care Support

中東遠医療圏における将来推計人口・人口指数の推移 (15~64歳人口:市町別)

(人) 15~64歳人口(男女計)の推移



15~64歳人口指数の推移 (2015年 = 100)



国立社会保障・人口問題研究所ホームページ「日本の地域別将来推計人口(都道府県・市区町村)平成30(2018)年推計」を基に作成

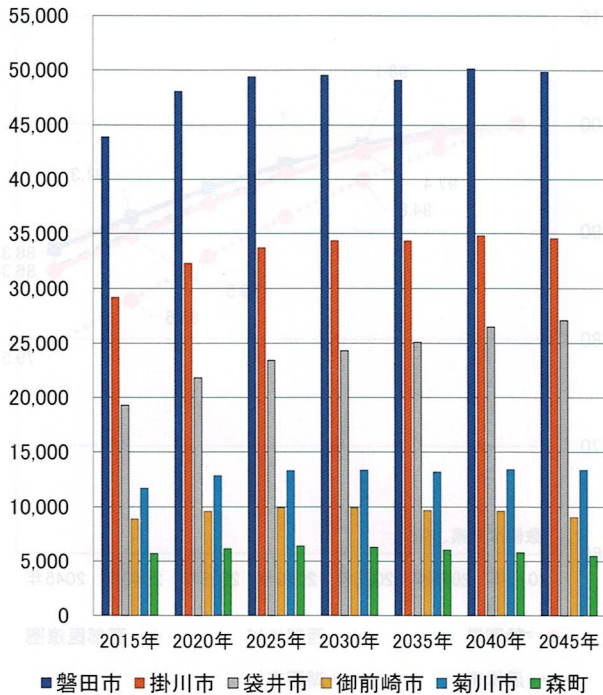


All rights reserved.

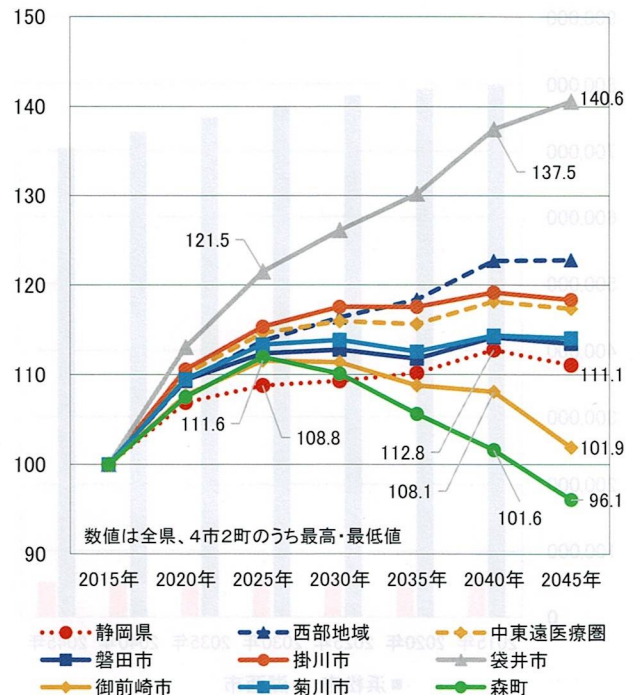
地域医療支援学講座
Dept. of Regional Medical Care Support

中東遠医療圏における将来推計人口・人口指数の推移（65歳以上人口：市町別）

(人) 65歳以上人口(男女計)の推移



65歳以上人口指数の推移 (2015年 = 100)



国立社会保障・人口問題研究所ホームページ「日本の地域別将来推計人口(都道府県・市区町村)平成30(2018)年推計」を基に作成

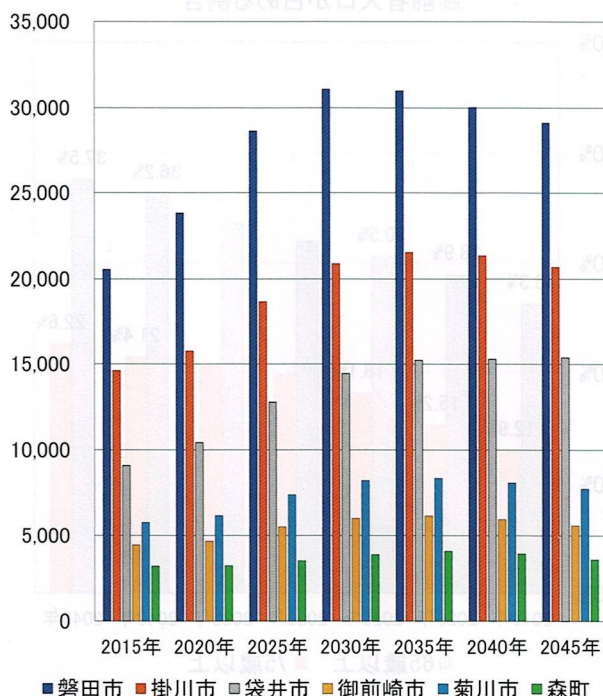


All rights reserved.

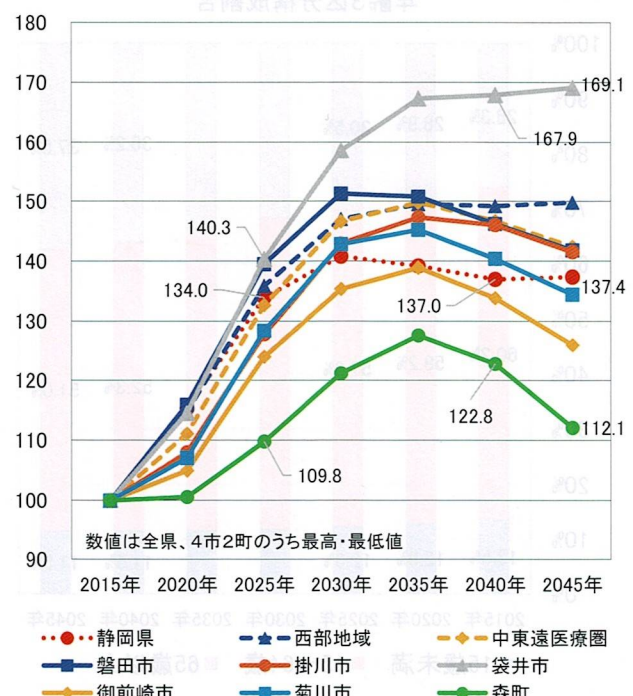
地域医療支援学講座
Dept. of Regional Medical Care Support

中東遠医療圏における将来推計人口・人口指数の推移（75歳以上人口：市町別）

(人) 75歳以上人口(男女計)の推移



75歳以上人口指数の推移 (2015年 = 100)



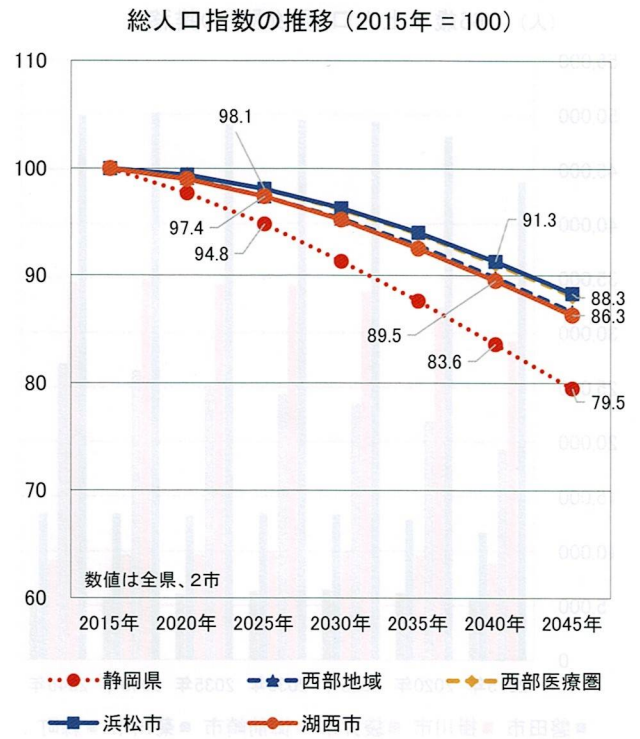
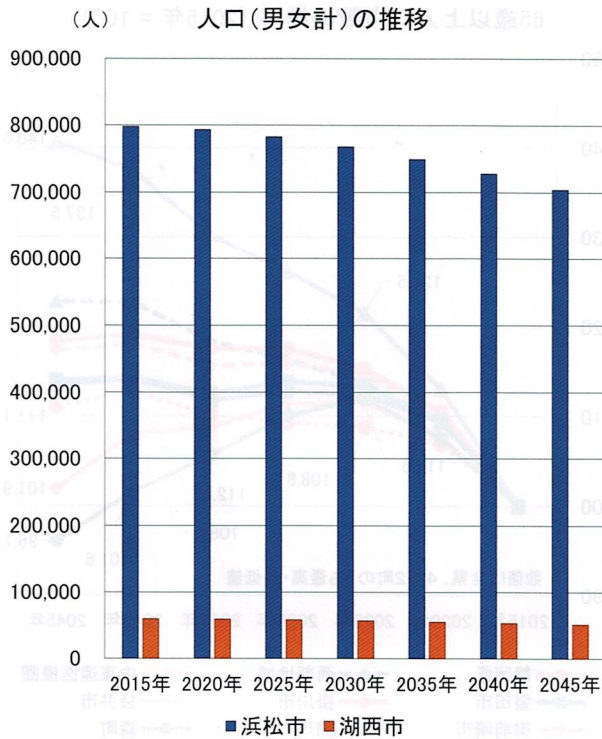
国立社会保障・人口問題研究所ホームページ「日本の地域別将来推計人口(都道府県・市区町村)平成30(2018)年推計」を基に作成



All rights reserved.

地域医療支援学講座
Dept. of Regional Medical Care Support

西部医療圏における将来推計人口・人口指数の推移（総人口：市町別）



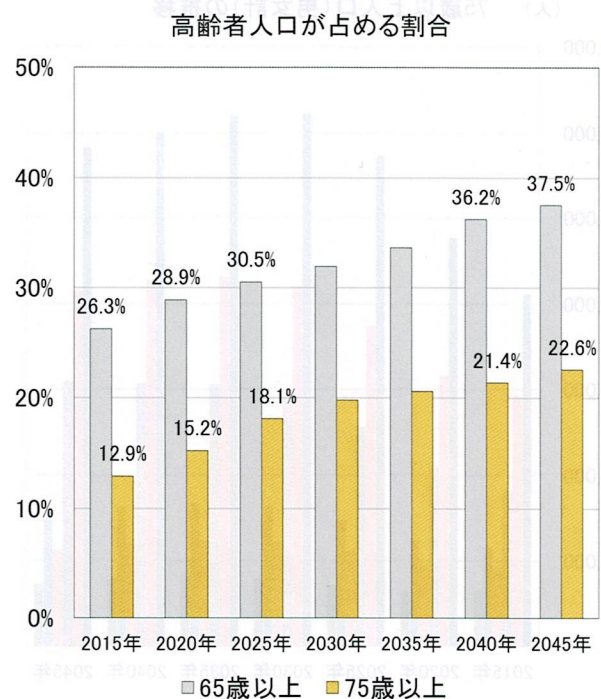
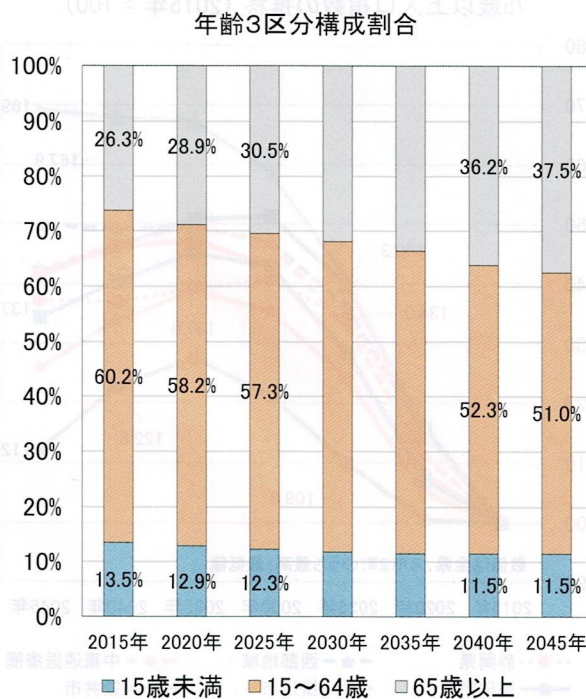
国立社会保障・人口問題研究所ホームページ「日本の地域別将来推計人口(都道府県・市区町村)平成30(2018)年推計」を基に作成



All rights reserved.

地域医療支援学講座
Dept. of Regional Medical Care Support

西部医療圏における将来推計人口・年齢3区分構成割合の推移（総人口）



国立社会保障・人口問題研究所「日本の地域別将来推計人口(都道府県・市区町村)平成30(2018)年推計」を基に作成

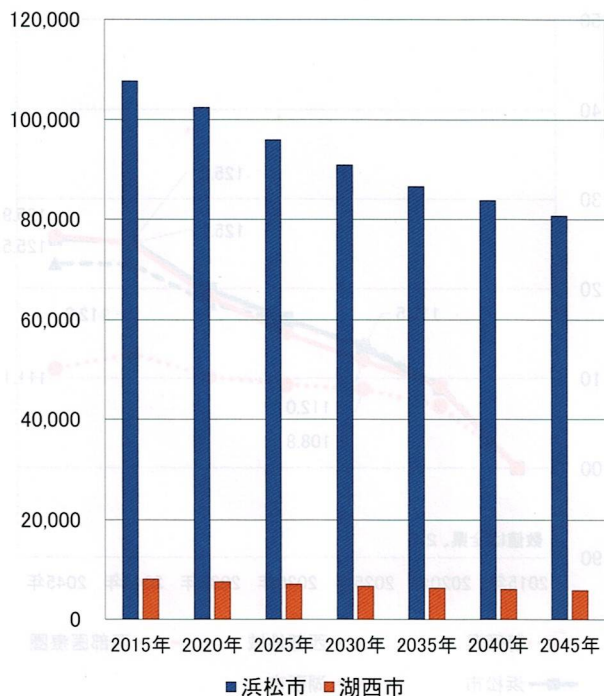


All rights reserved.

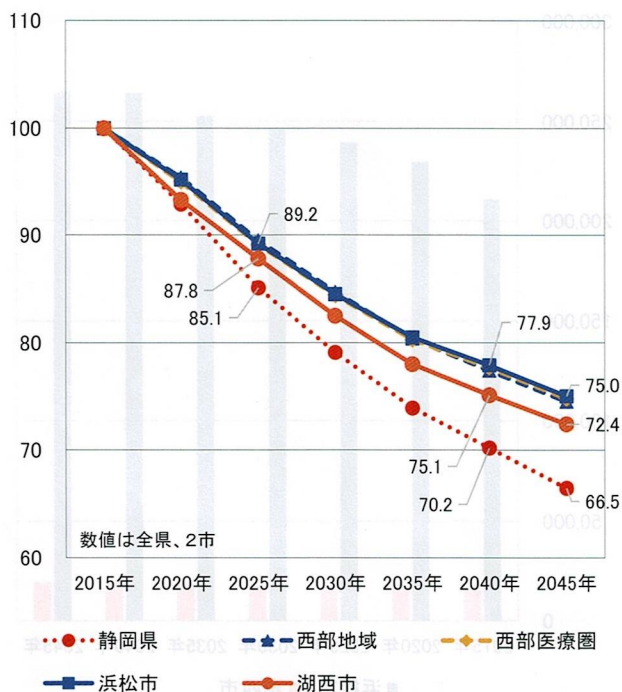
地域医療支援学講座
Dept. of Regional Medical Care Support

西部医療圏における将来推計人口・人口指数の推移（15歳未満人口：市町別）

(人) 15歳未満人口(男女計)の推移



15歳未満人口指数の推移（2015年 = 100）



国立社会保障・人口問題研究所ホームページ「日本の地域別将来推計人口(都道府県・市区町村)平成30(2018)年推計」を基に作成

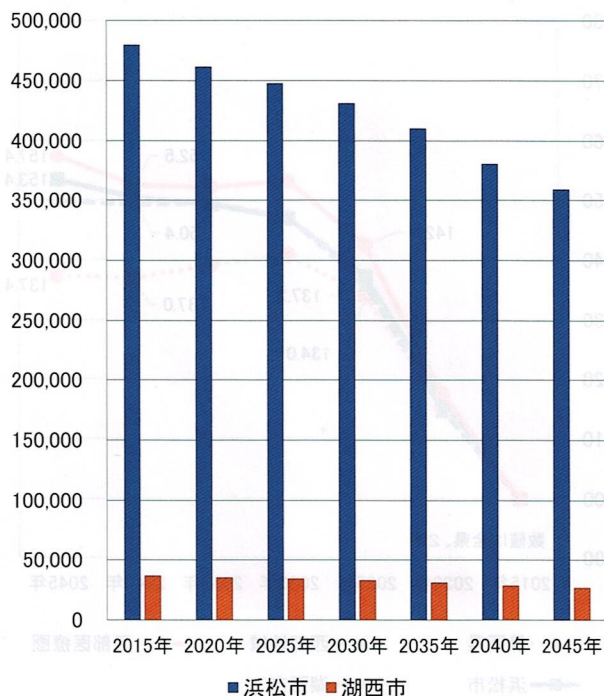


All rights reserved.

地域医療支援学講座
Dept. of Regional Medical Care Support

西部医療圏における将来推計人口・人口指数の推移（15～64歳人口：市町別）

(人) 15～64歳人口(男女計)の推移



15～64歳人口指数の推移（2015年 = 100）



国立社会保障・人口問題研究所ホームページ「日本の地域別将来推計人口(都道府県・市区町村)平成30(2018)年推計」を基に作成

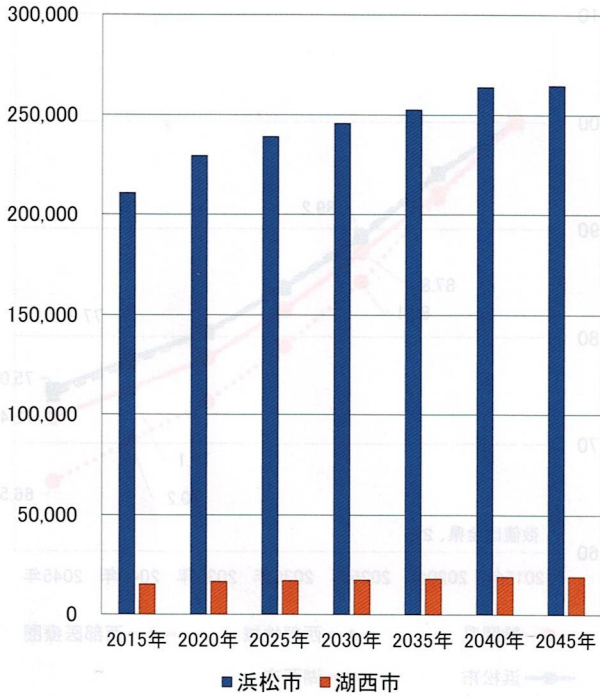


All rights reserved.

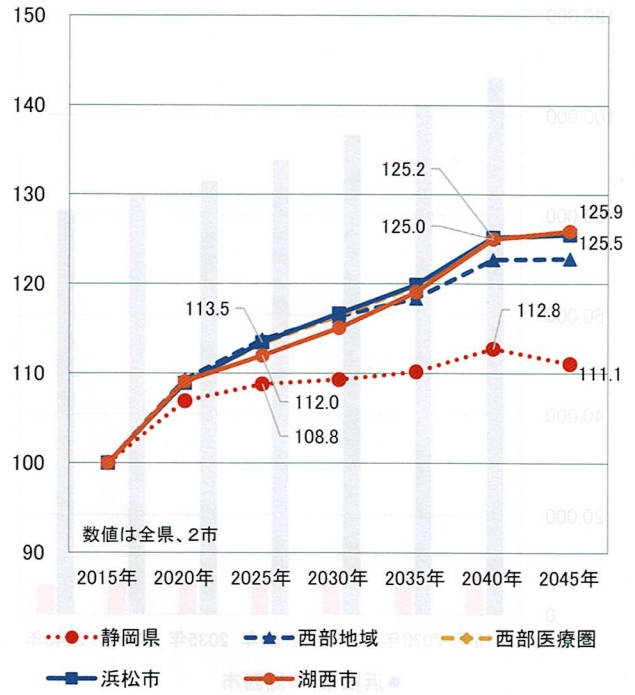
地域医療支援学講座
Dept. of Regional Medical Care Support

西部医療圏における将来推計人口・人口指数の推移（65歳以上人口：市町別）

（人） 65歳以上人口（男女計）の推移



65歳以上人口指数の推移（2015年 = 100）



国立社会保障・人口問題研究所ホームページ「日本の地域別将来推計人口（都道府県・市区町村）平成30（2018）年推計」を基に作成

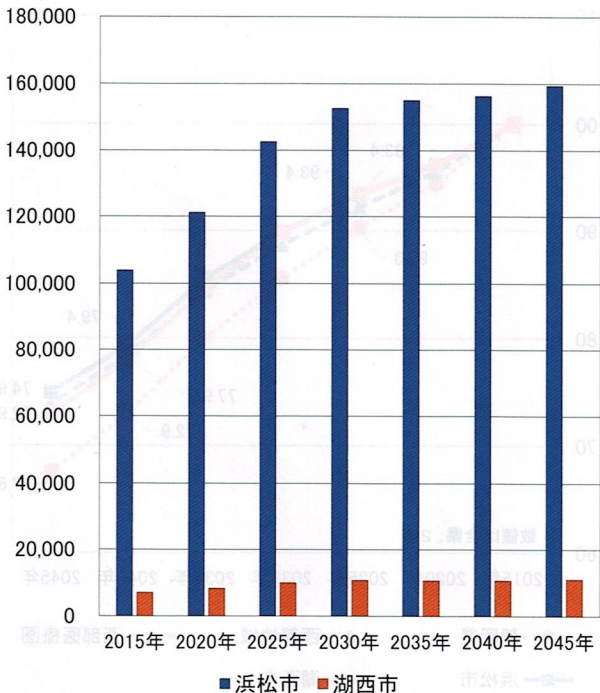


All rights reserved.

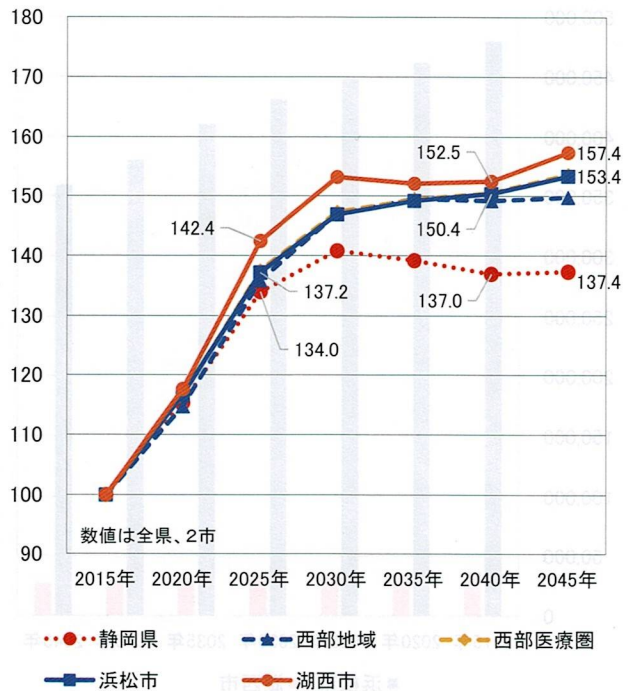
地域医療支援学講座
Dept. of Regional Medical Care Support

西部医療圏における将来推計人口・人口指数の推移（75歳以上人口：市町別）

（人） 75歳以上人口（男女計）の推移



75歳以上人口指数の推移（2015年 = 100）



国立社会保障・人口問題研究所ホームページ「日本の地域別将来推計人口（都道府県・市区町村）平成30（2018）年推計」を基に作成



All rights reserved.

地域医療支援学講座
Dept. of Regional Medical Care Support