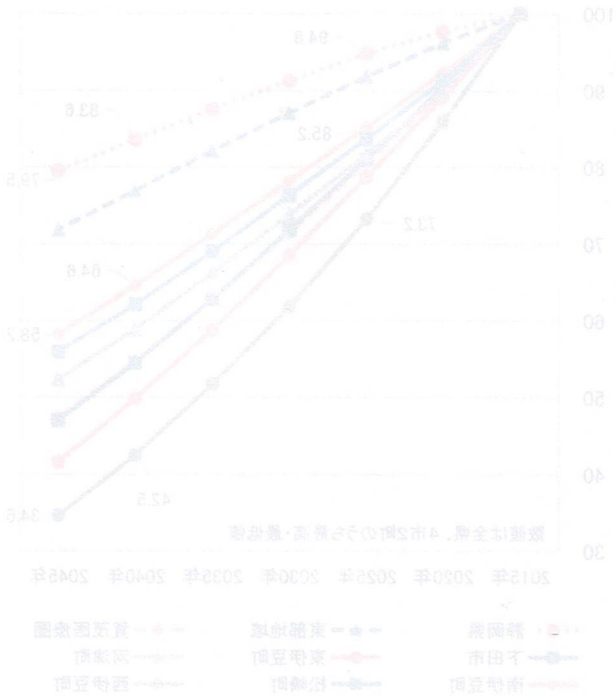
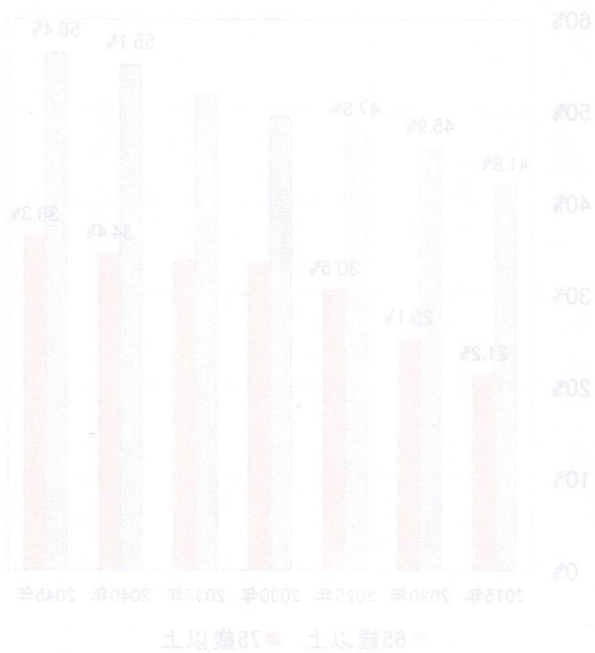


（100 = 年2018）の推計人口の推移

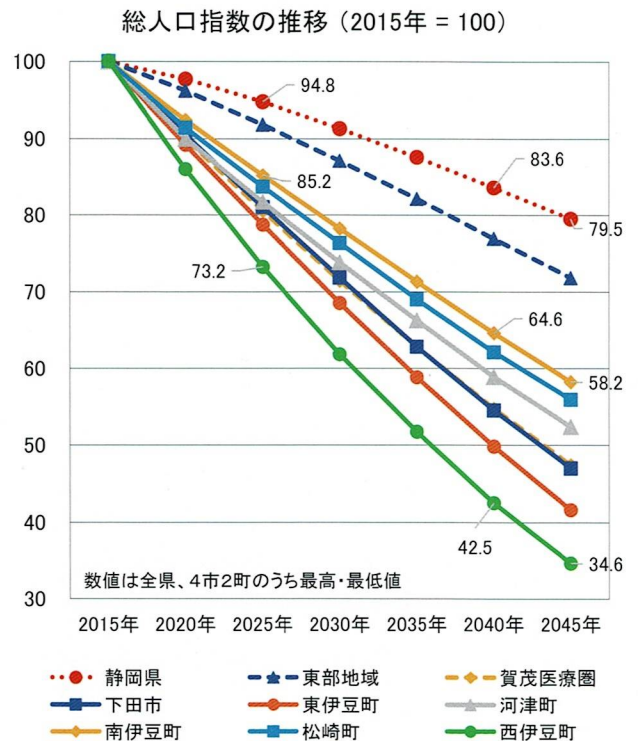
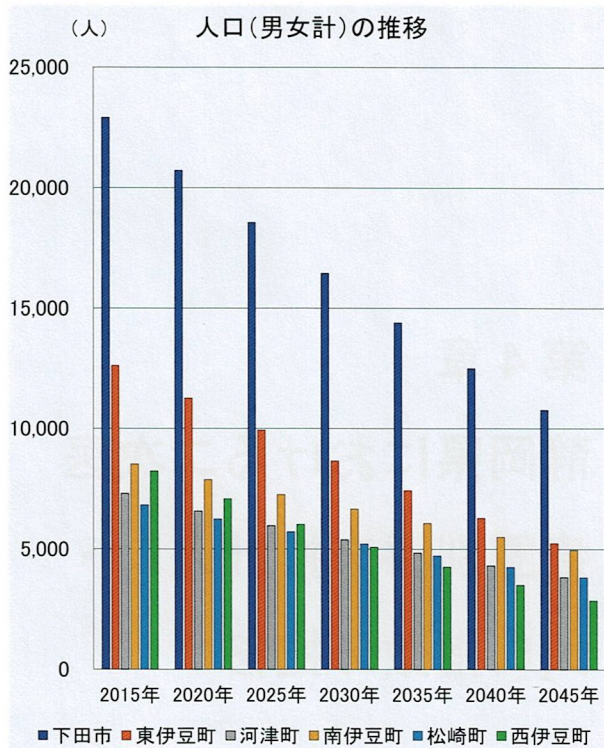


第4章 静岡県における二次医療圏別将来推計人口・人口指数の推移

高齢者の割合の推移

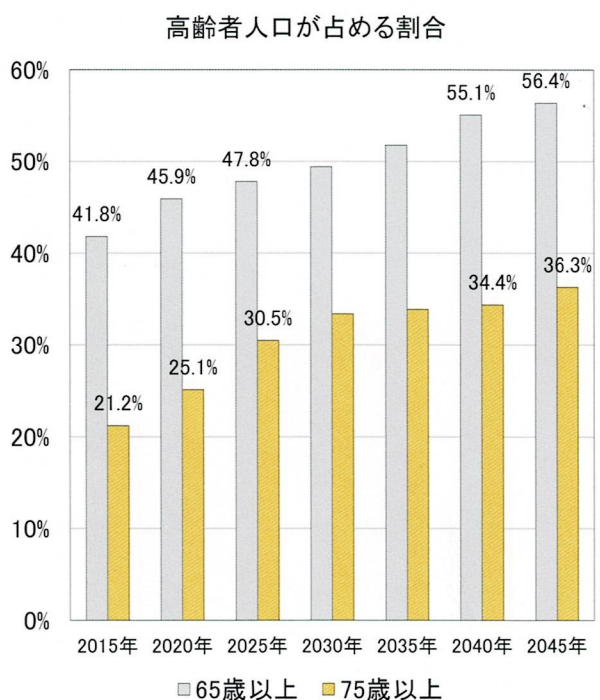
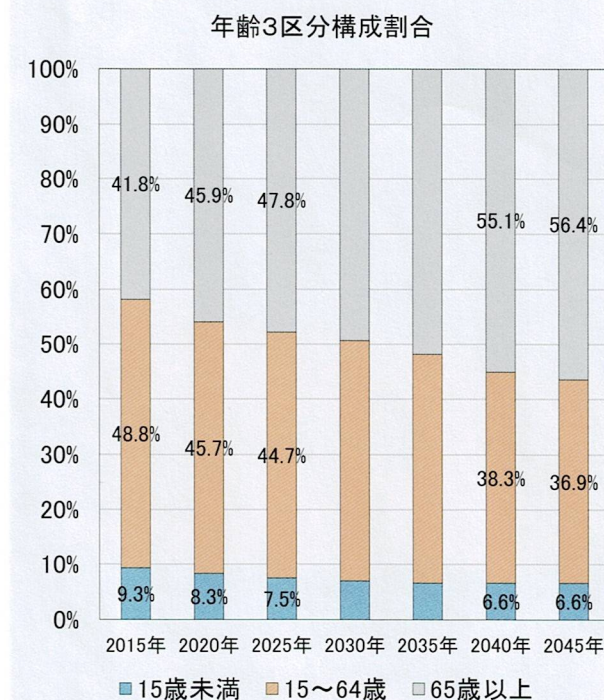


賀茂医療圏における将来推計人口・人口指数の推移（総人口：市町別）



国立社会保障・人口問題研究所ホームページ「日本の地域別将来推計人口(都道府県・市区町村)平成30(2018)年推計」を基に作成

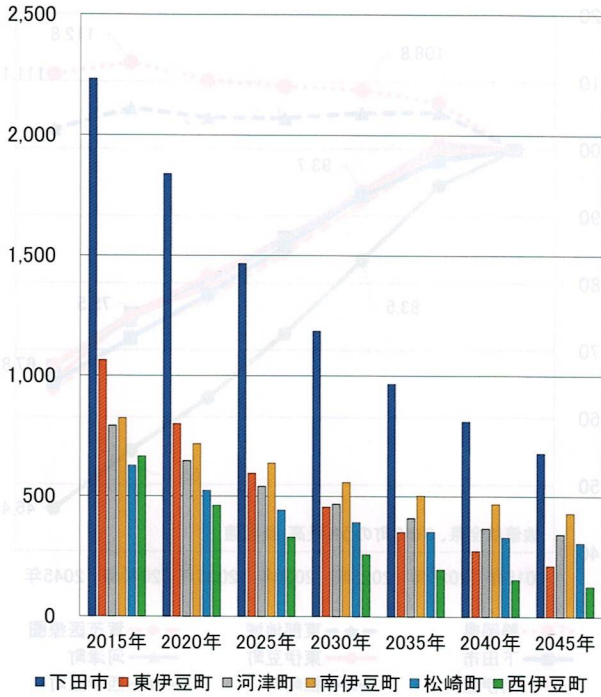
賀茂医療圏における将来推計人口・年齢3区分構成割合の推移(総人口)



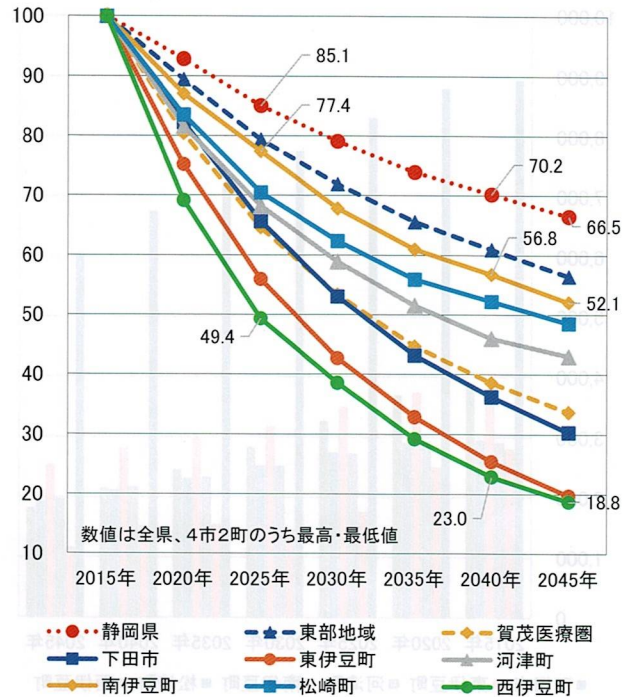
国立社会保障・人口問題研究所「日本の地域別将来推計人口(都道府県・市区町村)平成30(2018)年推計」を基に作成

賀茂医療圏における将来推計人口・人口指数の推移（15歳未満人口：市町別）

(人) 15歳未満人口(男女計)の推移



15歳未満人口指数の推移（2015年 = 100）



国立社会保障・人口問題研究所ホームページ「日本の地域別将来推計人口（都道府県・市区町村）平成30（2018）年推計」を基に作成

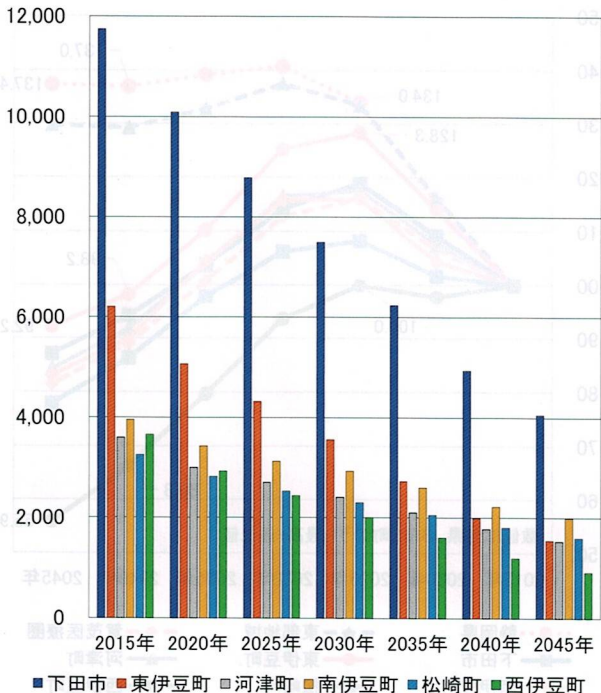


All rights reserved.

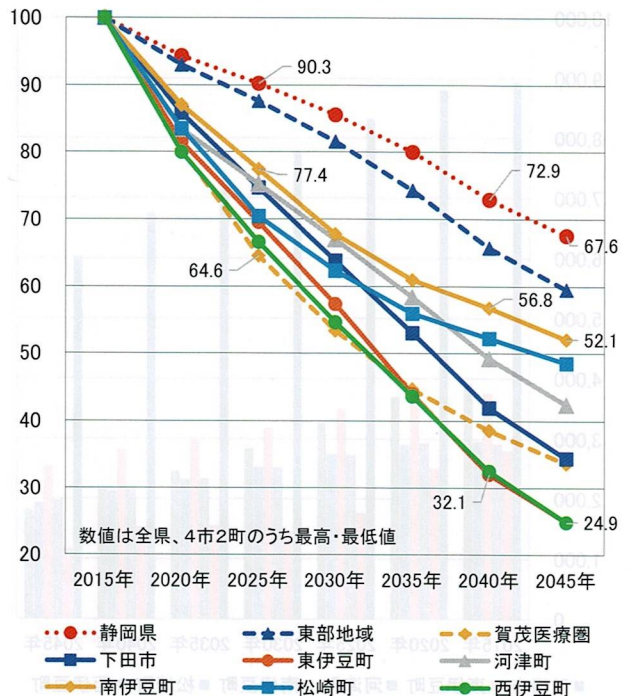
地域医療支援学講座
Dept. of Regional Medical Care Support

賀茂医療圏における将来推計人口・人口指数の推移（15～64歳人口：市町別）

(人) 15～64歳人口(男女計)の推移



15～64歳人口指数の推移（2015年 = 100）



国立社会保障・人口問題研究所ホームページ「日本の地域別将来推計人口（都道府県・市区町村）平成30（2018）年推計」を基に作成

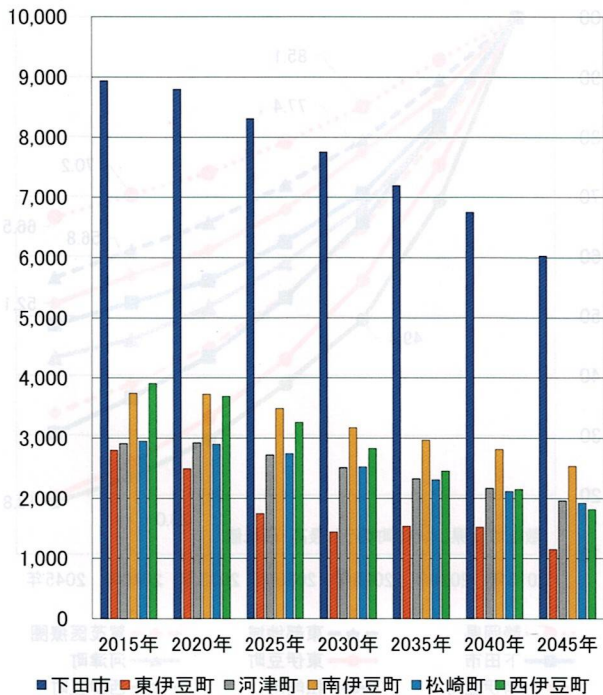


All rights reserved.

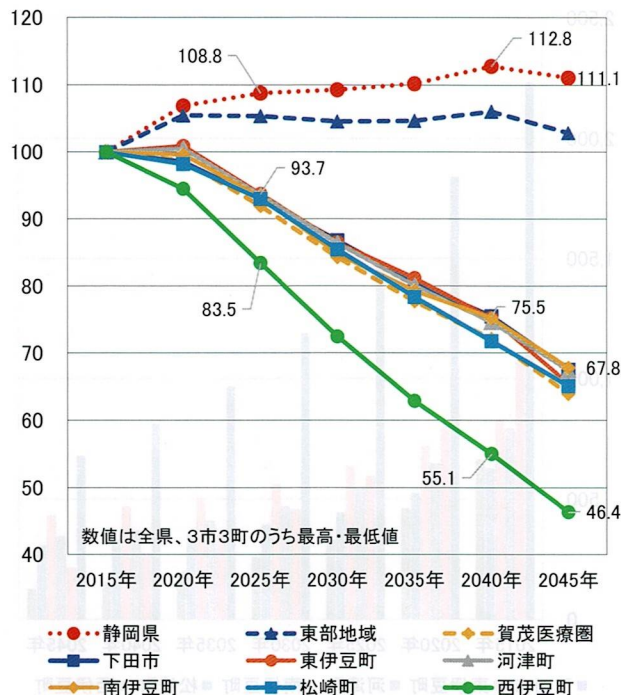
地域医療支援学講座
Dept. of Regional Medical Care Support

賀茂医療圏における将来推計人口・人口指数の推移（65歳以上人口：市町別）

(人) 65歳以上人口(男女計)の推移



65歳以上人口指数の推移 (2015年 = 100)



国立社会保障・人口問題研究所ホームページ「日本の地域別将来推計人口(都道府県・市区町村)平成30(2018)年推計」を基に作成

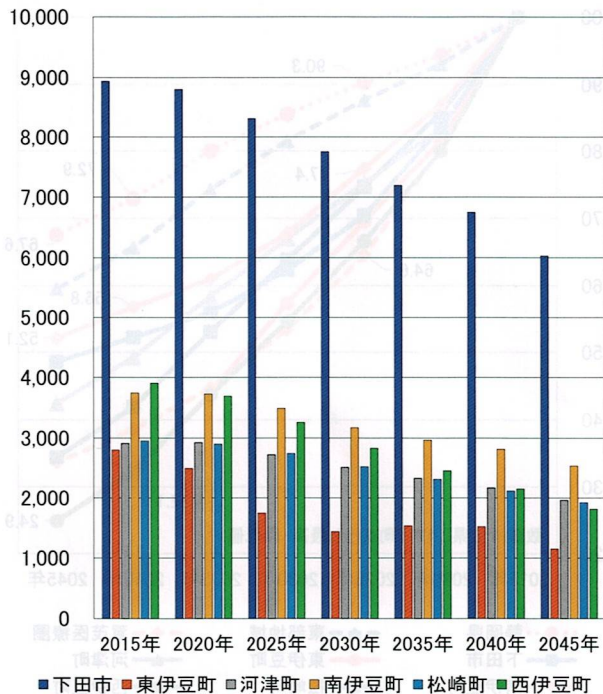


All rights reserved.

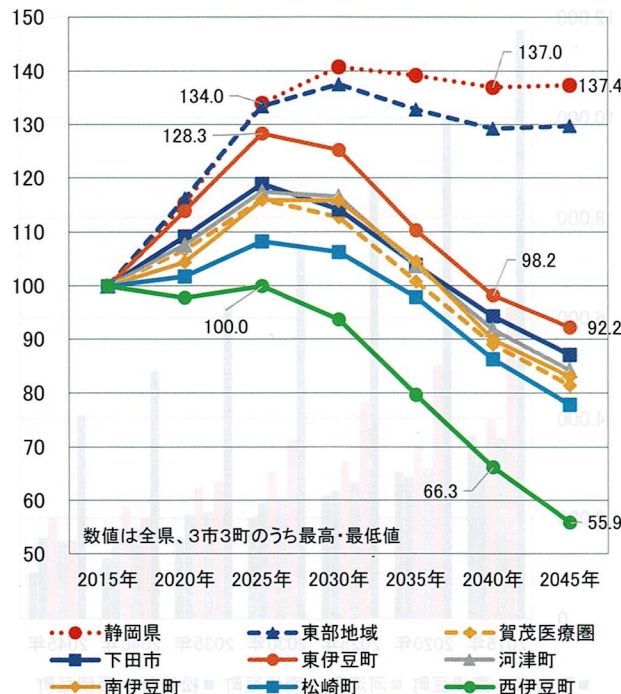
地域医療支援学講座
Dept. of Regional Medical Care Support

賀茂医療圏における将来推計人口・人口指数の推移（75歳以上人口：市町別）

(人) 75歳以上人口(男女計)の推移



75歳以上人口指数の推移 (2015年 = 100)



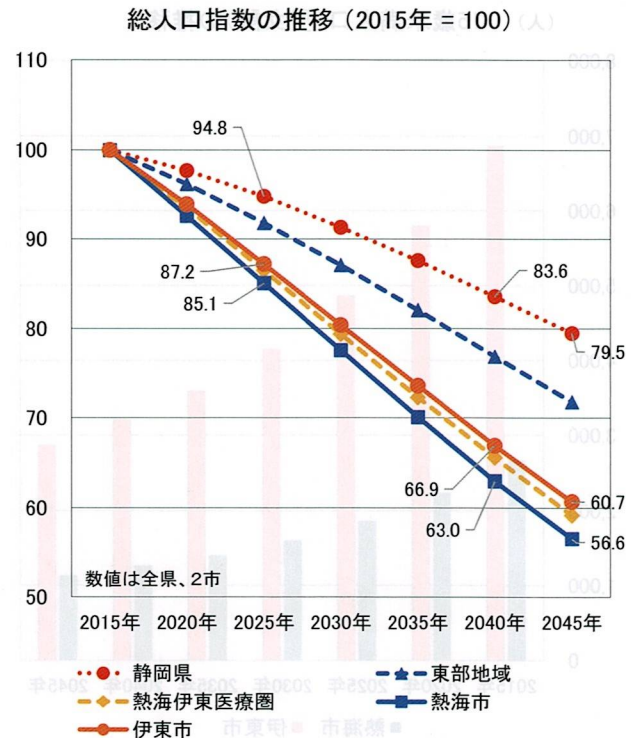
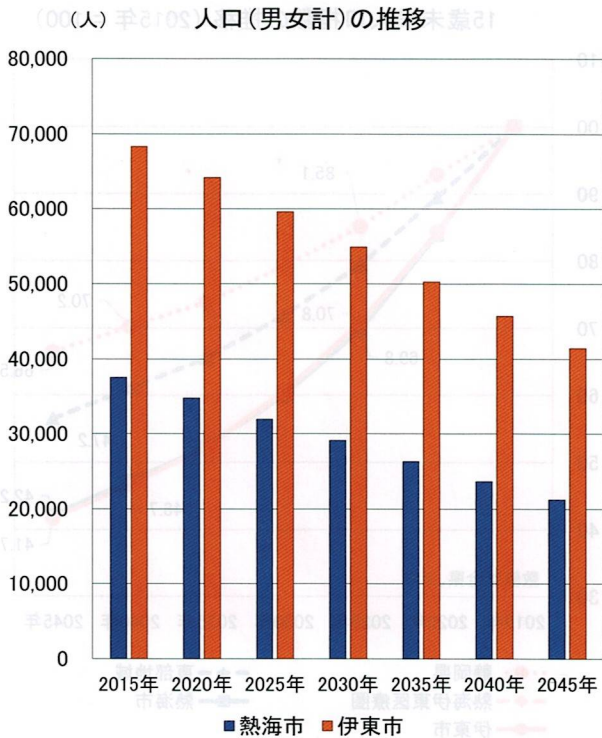
国立社会保障・人口問題研究所ホームページ「日本の地域別将来推計人口(都道府県・市区町村)平成30(2018)年推計」を基に作成



All rights reserved.

地域医療支援学講座
Dept. of Regional Medical Care Support

熱海伊東医療圏における将来推計人口・人口指数の推移（総人口：市町別）



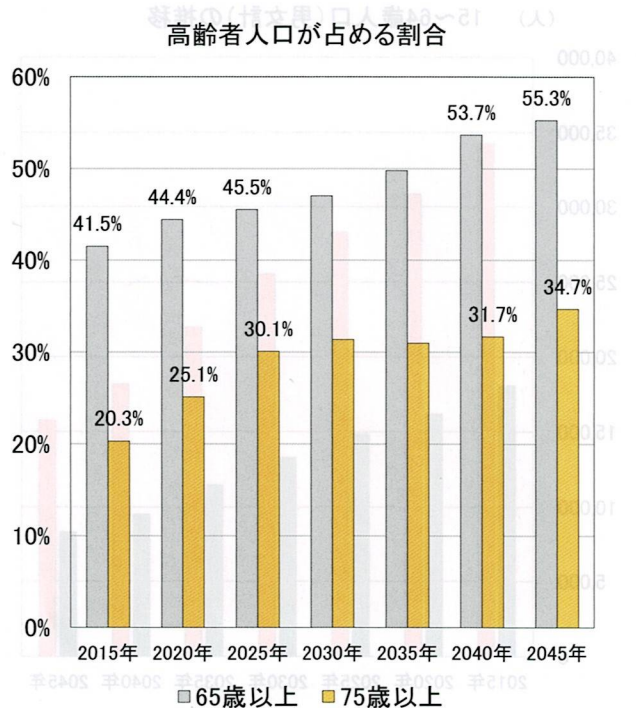
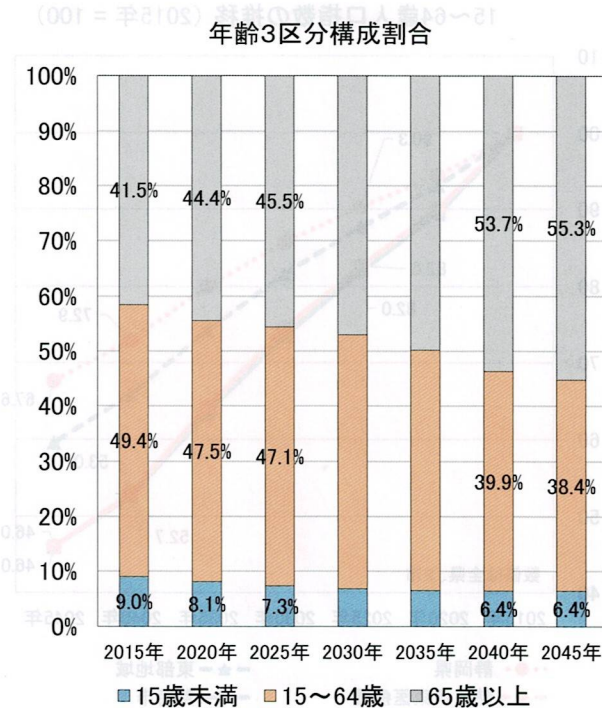
国立社会保障・人口問題研究所ホームページ「日本の地域別将来推計人口(都道府県・市区町村)平成30(2018)年推計」を基に作成



All rights reserved.

地域医療支援学講座
Dept. of Regional Medical Care Support

熱海伊東医療圏における将来推計人口・年齢3区分構成割合の推移（総人口）



国立社会保障・人口問題研究所「日本の地域別将来推計人口(都道府県・市区町村)平成30(2018)年推計」を基に作成

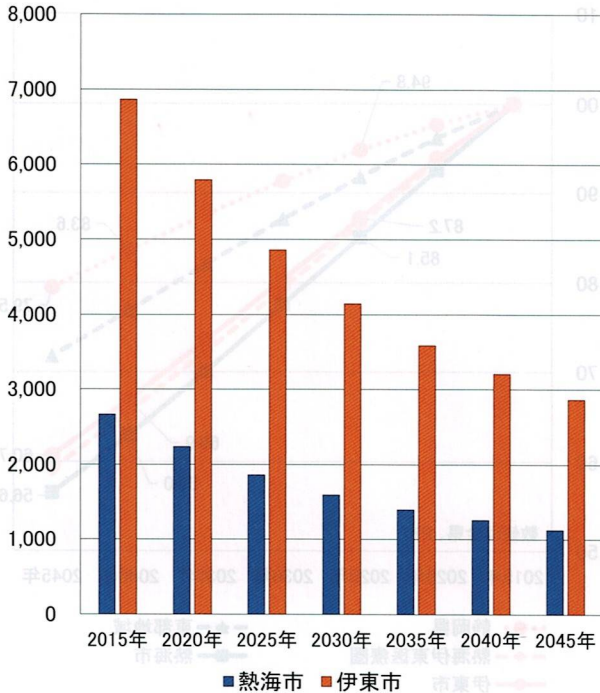


All rights reserved.

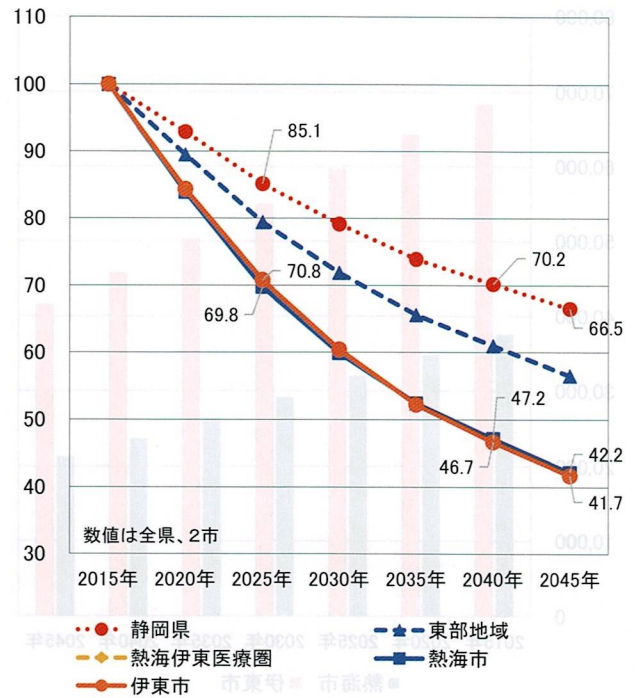
地域医療支援学講座
Dept. of Regional Medical Care Support

熱海伊東医療圏における将来推計人口・人口指数の推移（15歳未満人口：市町別）

(人) 15歳未満人口(男女計)の推移



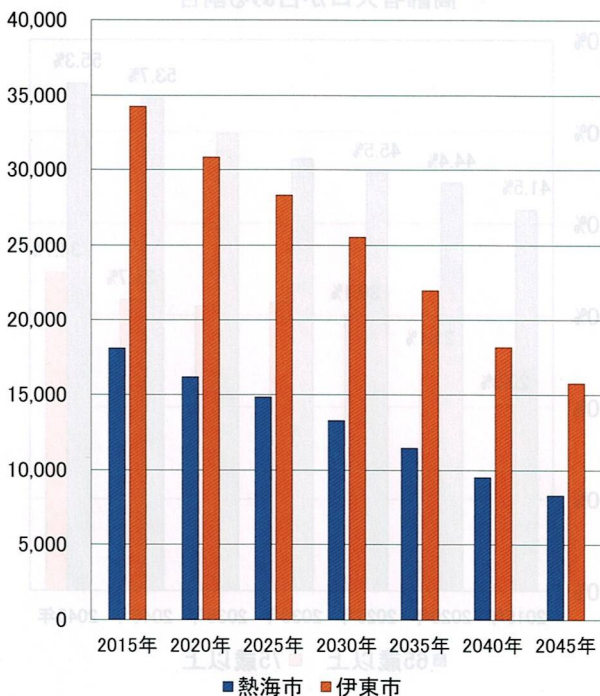
15歳未満人口指数の推移（2015年 = 100）



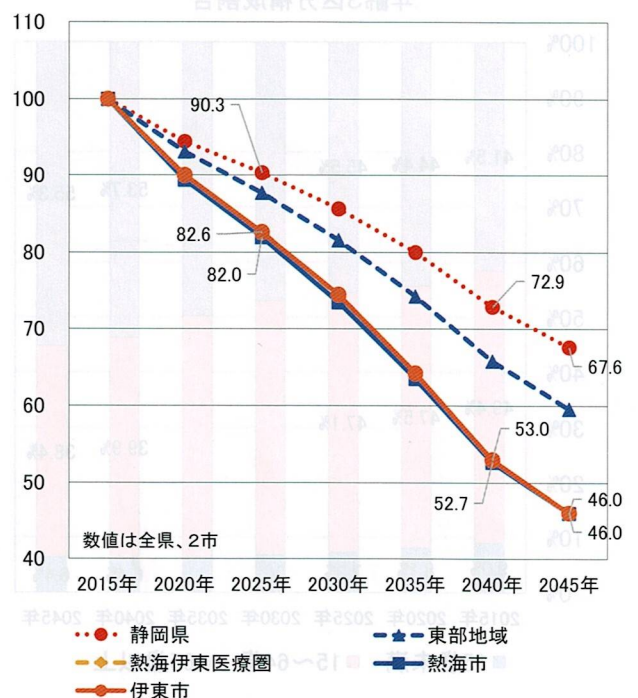
国立社会保障・人口問題研究所ホームページ「日本の地域別将来推計人口(都道府県・市区町村)平成30(2018)年推計」を基に作成

熱海伊東医療圏における将来推計人口・人口指数の推移（15～64歳人口：市町別）

(人) 15～64歳人口(男女計)の推移

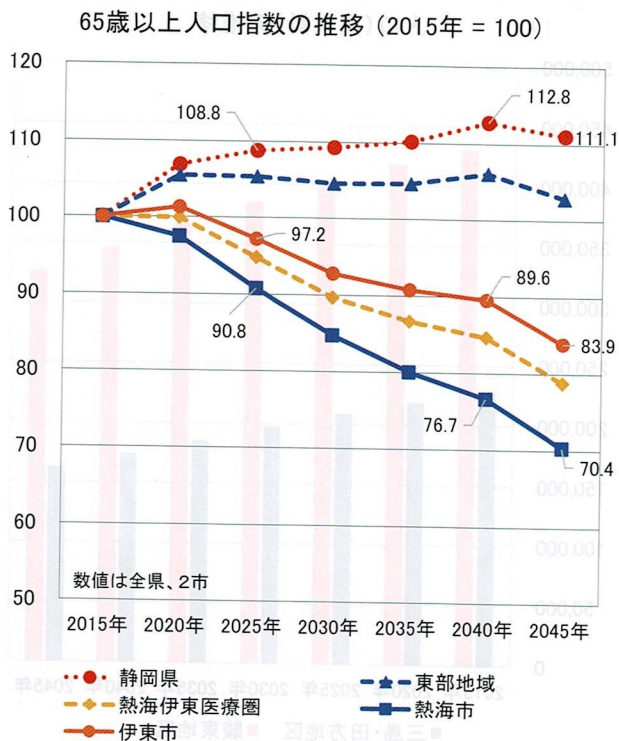
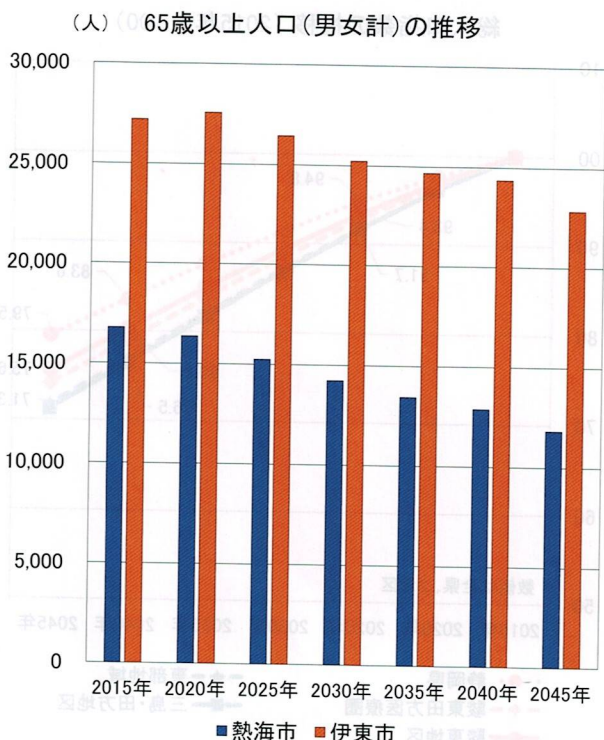


15～64歳人口指数の推移（2015年 = 100）



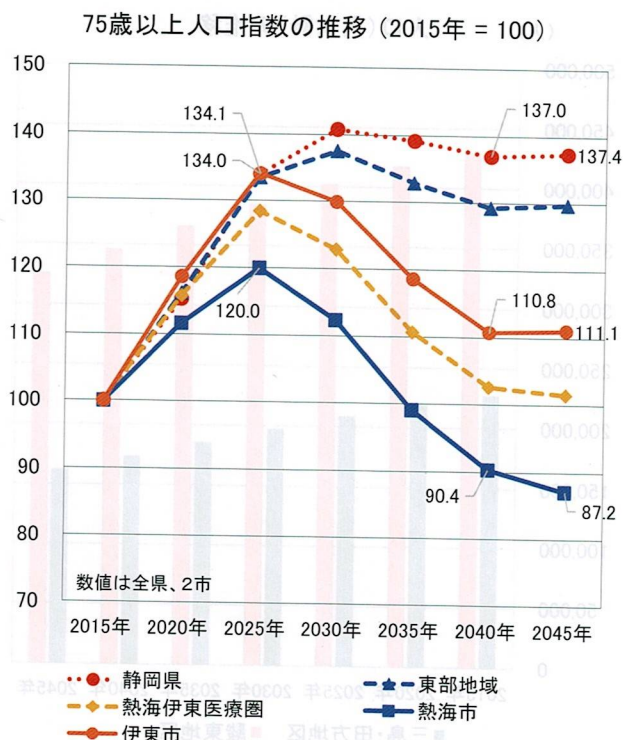
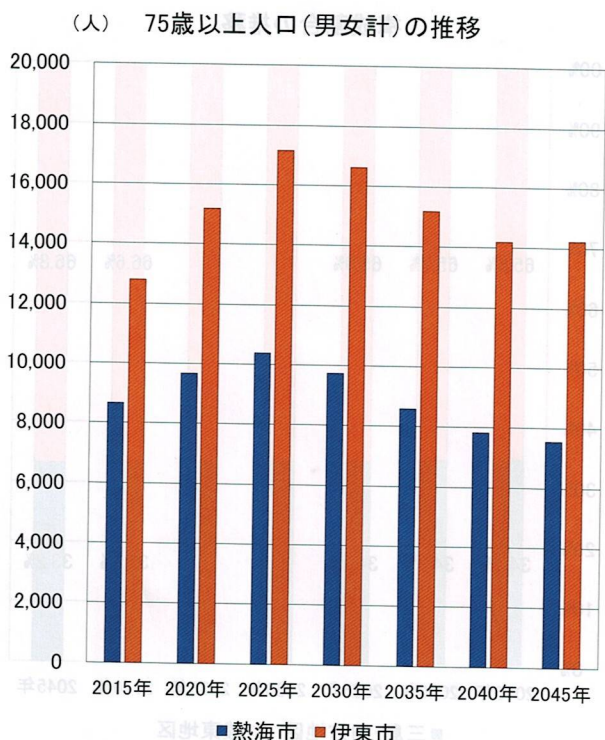
国立社会保障・人口問題研究所ホームページ「日本の地域別将来推計人口(都道府県・市区町村)平成30(2018)年推計」を基に作成

熱海伊東医療圏における将来推計人口・人口指数の推移（65歳以上人口：市町別）



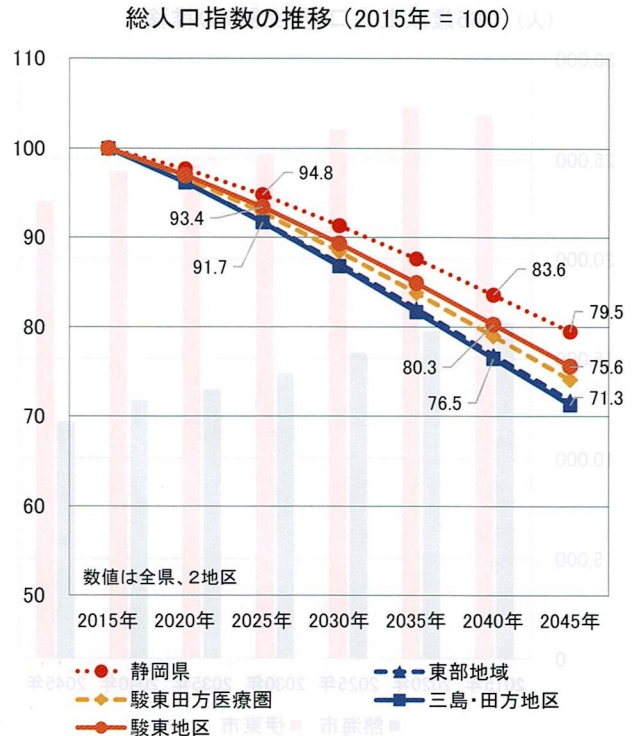
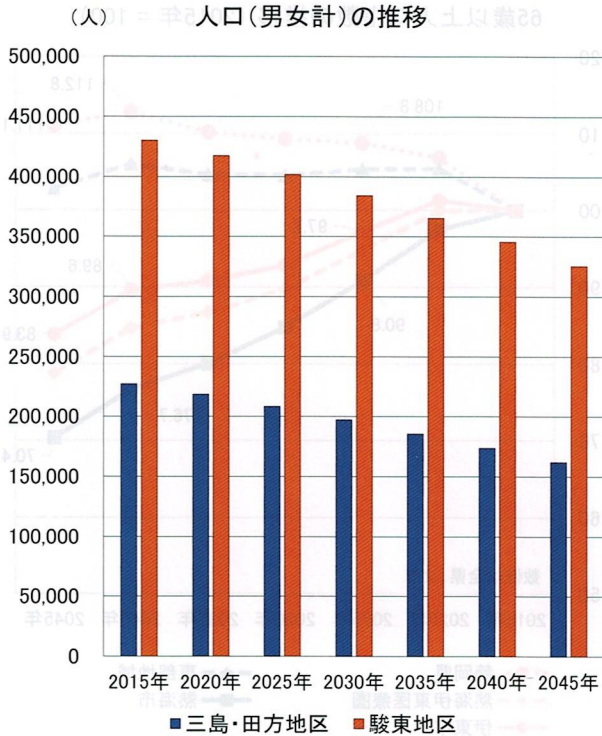
国立社会保障・人口問題研究所ホームページ「日本の地域別将来推計人口（都道府県・市区町村）平成30（2018）年推計」を基に作成

熱海伊東医療圏における将来推計人口・人口指数の推移（75歳以上人口：市町別）



国立社会保障・人口問題研究所ホームページ「日本の地域別将来推計人口（都道府県・市区町村）平成30（2018）年推計」を基に作成

駿東田方医療圏における将来推計人口・人口指数の推移（総人口：地区別）



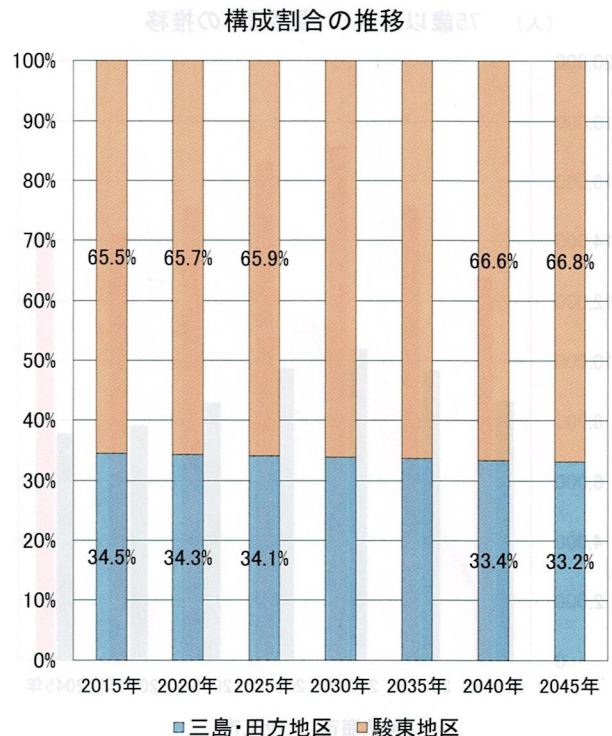
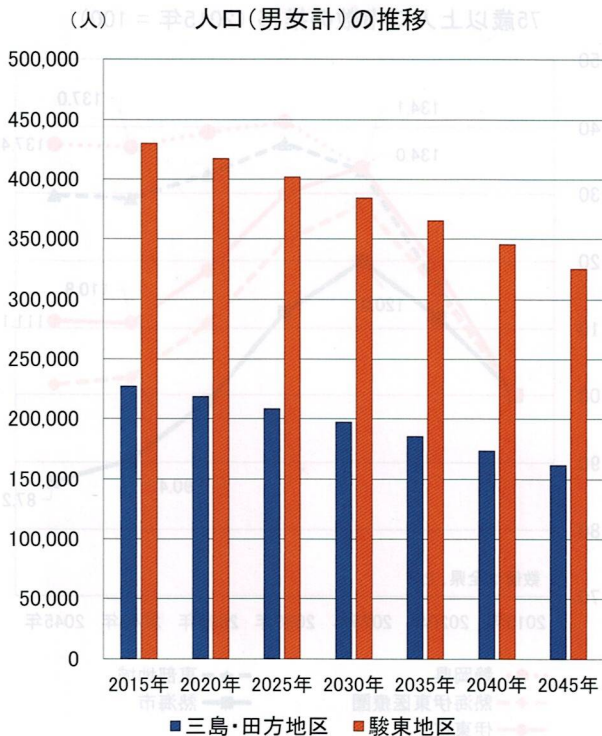
国立社会保障・人口問題研究所ホームページ「日本の地域別将来推計人口(都道府県・市区町村)平成30(2018)年推計」を基に作成



All rights reserved.

地域医療支援学講座
Dept. of Regional Medical Care Support

駿東田方医療圏における将来推計人口・構成割合の推移（総人口：地区別）



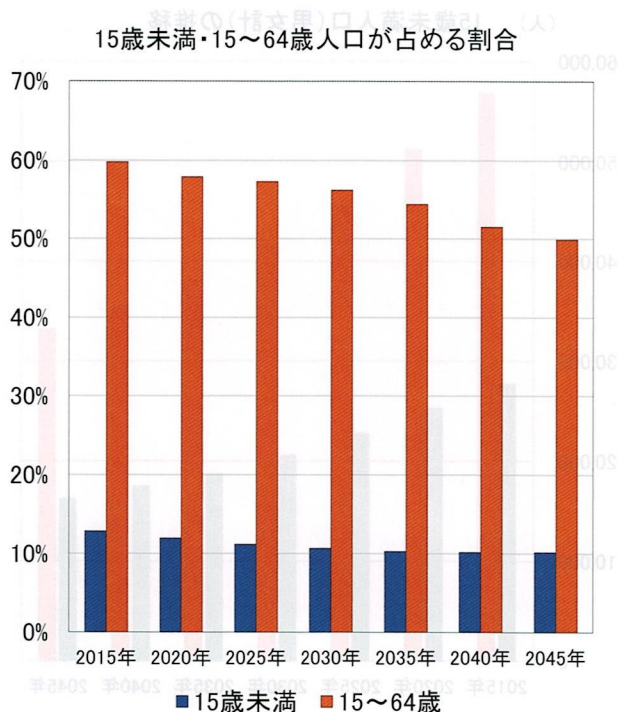
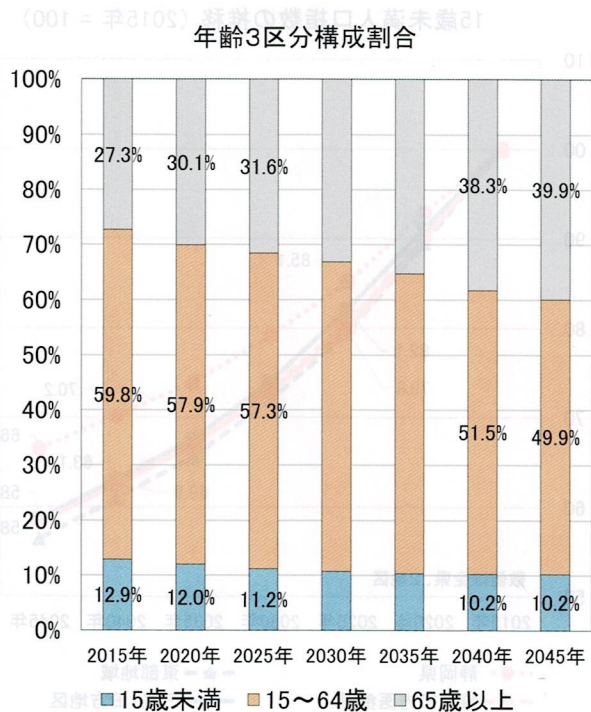
国立社会保障・人口問題研究所ホームページ「日本の地域別将来推計人口(都道府県・市区町村)平成30(2018)年推計」を基に作成



All rights reserved.

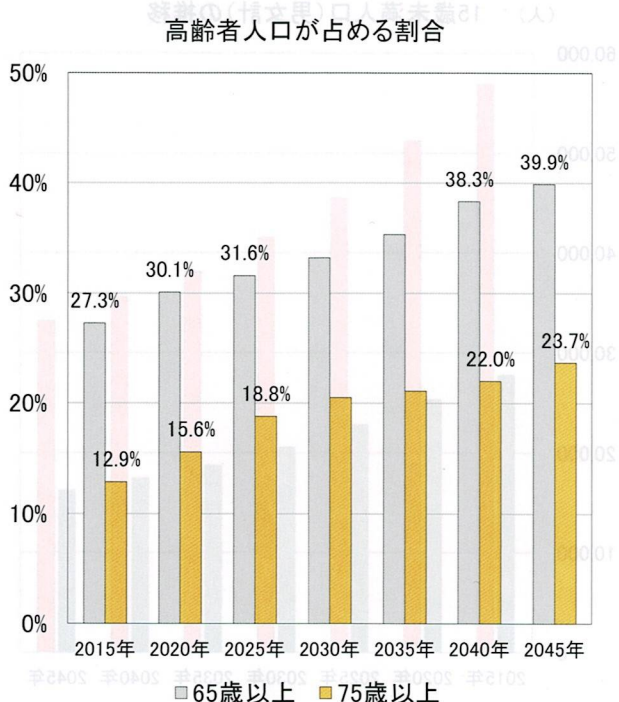
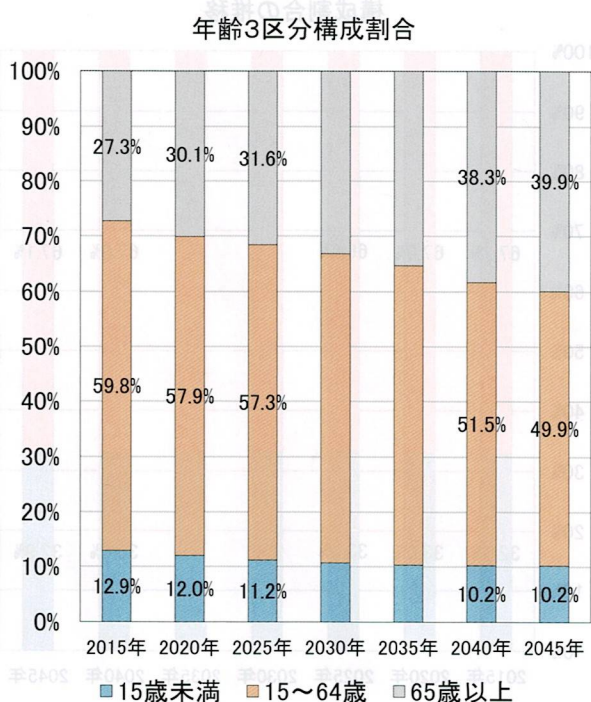
地域医療支援学講座
Dept. of Regional Medical Care Support

駿東田方医療圏における将来推計人口・年齢3区分構成割合の推移(総人口) ①



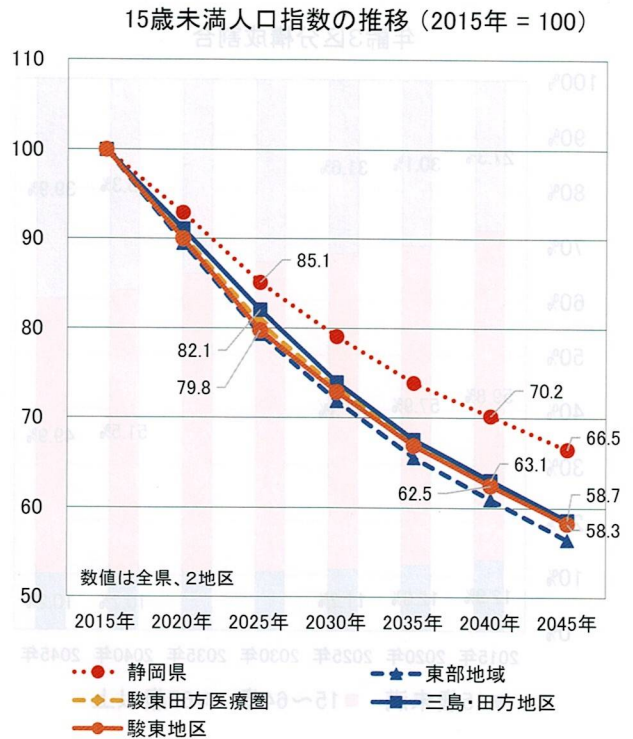
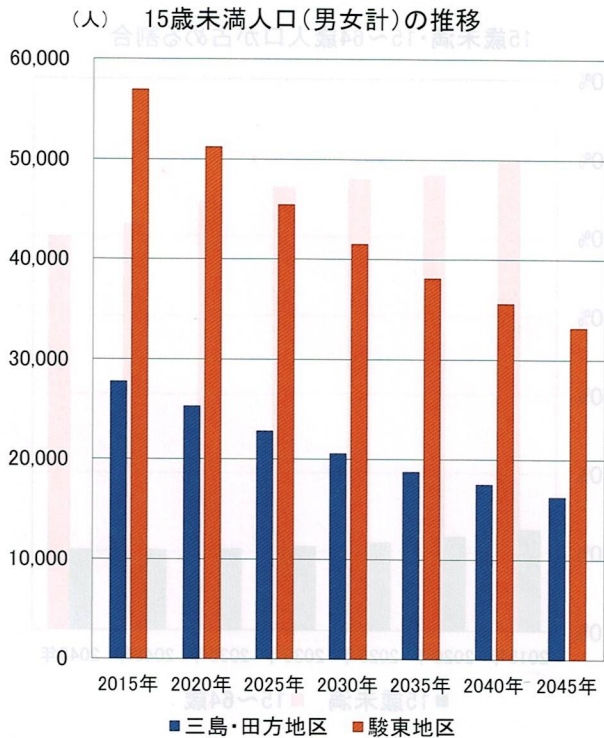
国立社会保障・人口問題研究所「日本の地域別将来推計人口(都道府県・市区町村)平成30(2018)年推計」を基に作成

駿東田方医療圏における将来推計人口・年齢3区分構成割合の推移(総人口) ②



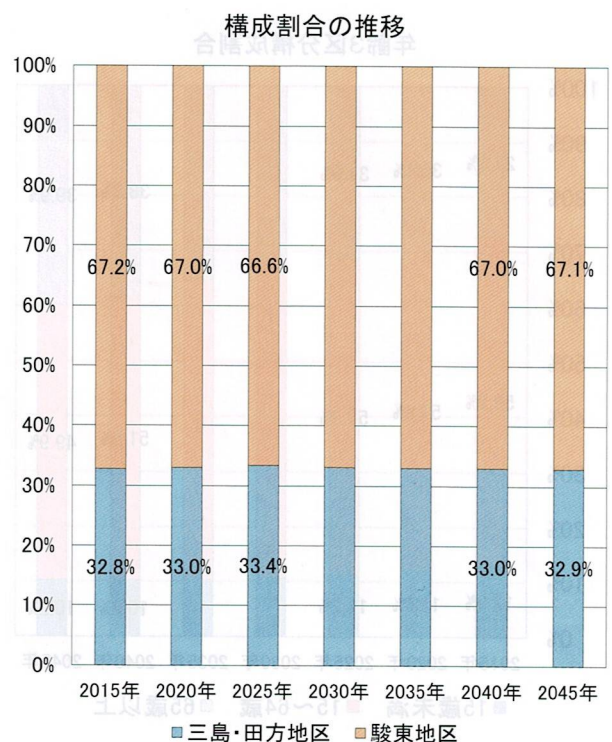
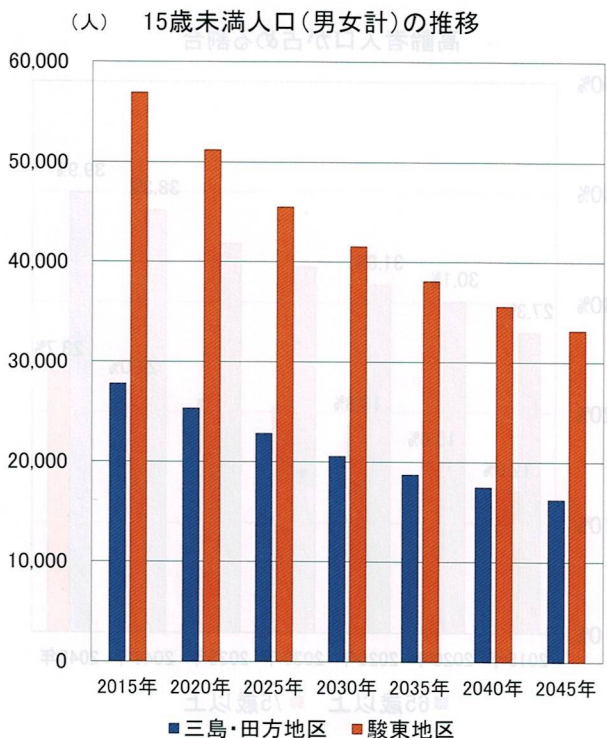
国立社会保障・人口問題研究所「日本の地域別将来推計人口(都道府県・市区町村)平成30(2018)年推計」を基に作成

駿東田方医療圏における将来推計人口・人口指数の推移（15歳未満人口：地区別）



資料の基： 国立社会保障・人口問題研究所ホームページ「日本の地域別将来推計人口(都道府県・市区町村)平成30(2018)年推計」を基に作成

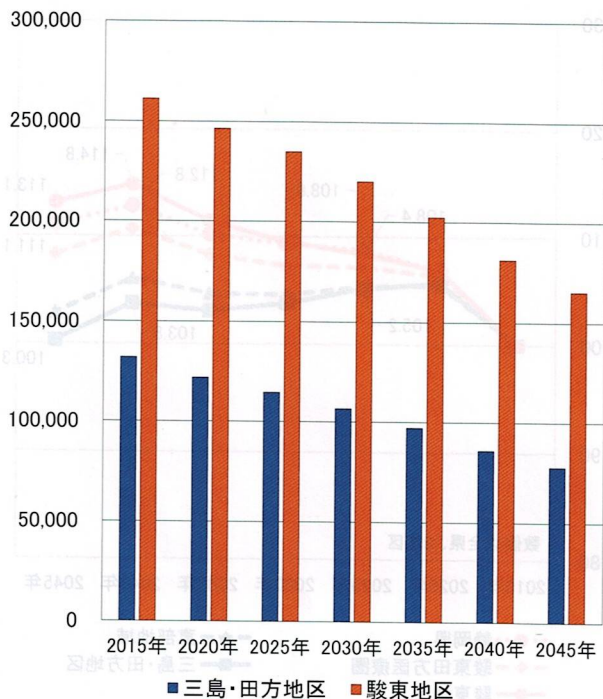
駿東田方医療圏における将来推計人口・構成割合の推移（15歳未満人口：地区別）



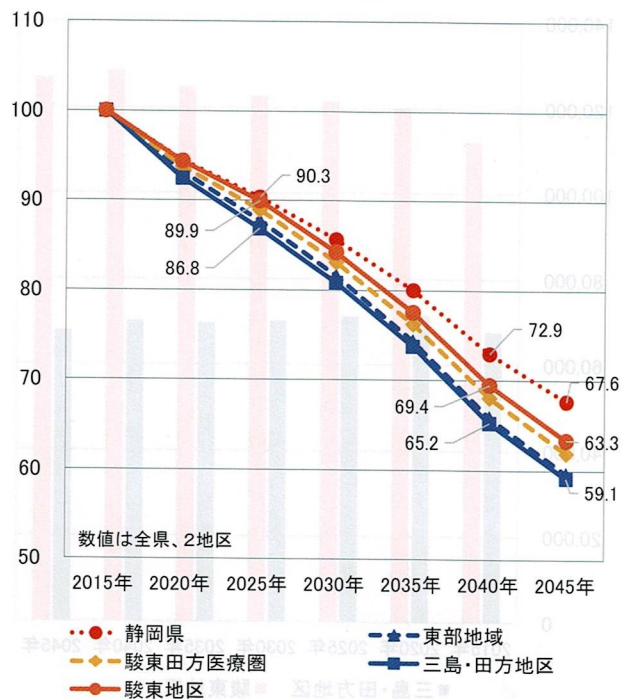
資料の基： 国立社会保障・人口問題研究所ホームページ「日本の地域別将来推計人口(都道府県・市区町村)平成30(2018)年推計」を基に作成

駿東田方医療圏における将来推計人口・人口指数の推移 (15～64歳人口:地区別)

(人) 15～64歳人口(男女計)の推移



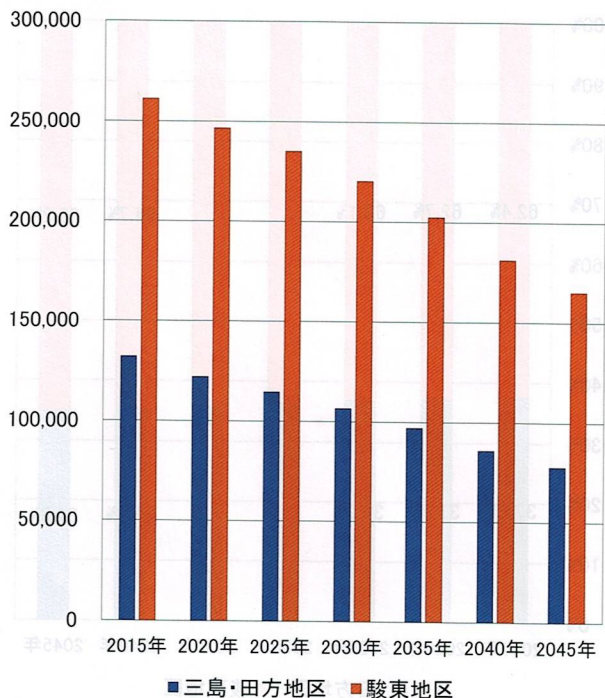
15～64歳人口指数の推移 (2015年 = 100)



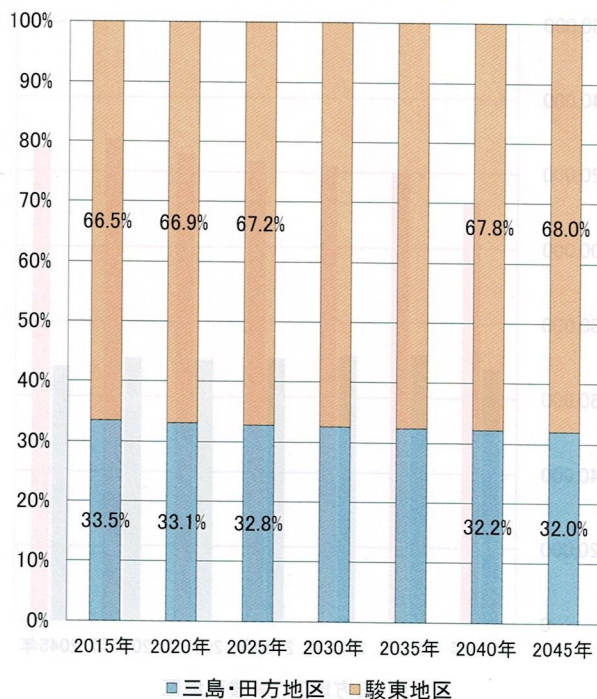
国立社会保障・人口問題研究所ホームページ「日本の地域別将来推計人口(都道府県・市区町村)平成30(2018)年推計」を基に作成

駿東田方医療圏における将来推計人口・構成割合の推移 (15～64歳人口:地区別)

(人) 15～64歳人口(男女計)の推移

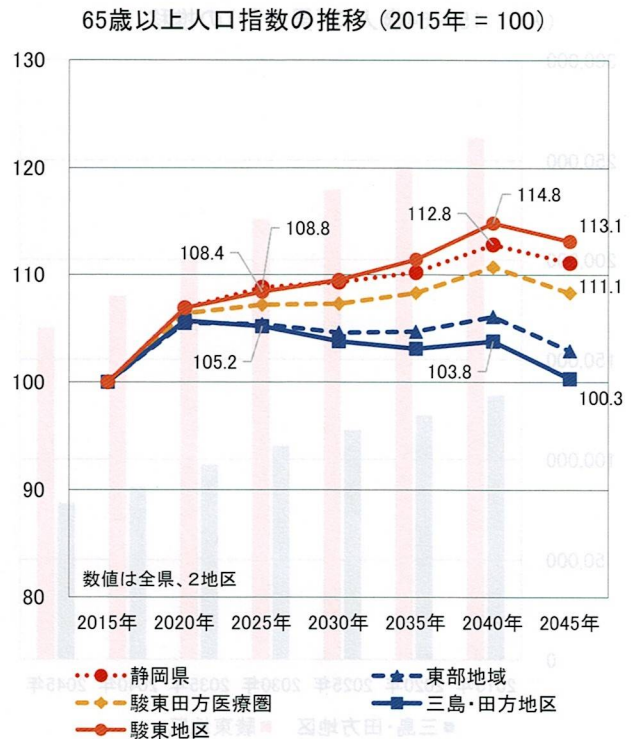
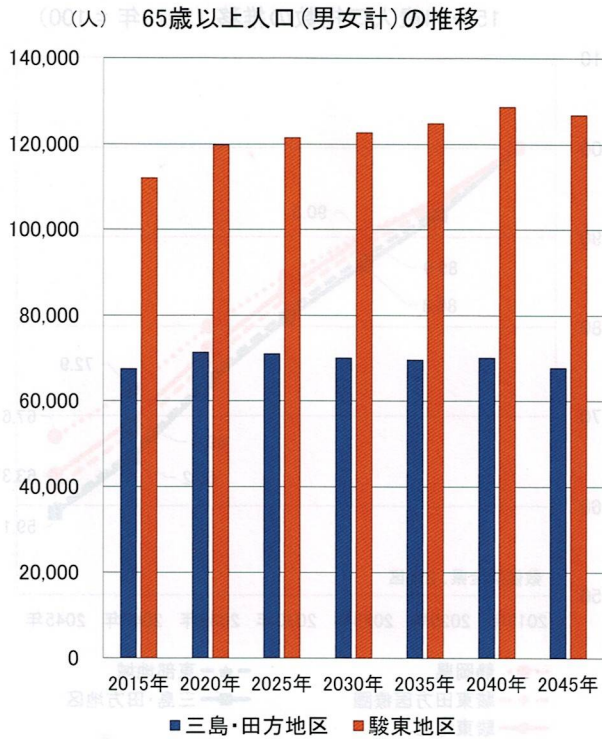


構成割合の推移



国立社会保障・人口問題研究所ホームページ「日本の地域別将来推計人口(都道府県・市区町村)平成30(2018)年推計」を基に作成

駿東田方医療圏における将来推計人口・人口指数の推移（65歳以上人口：地区別）



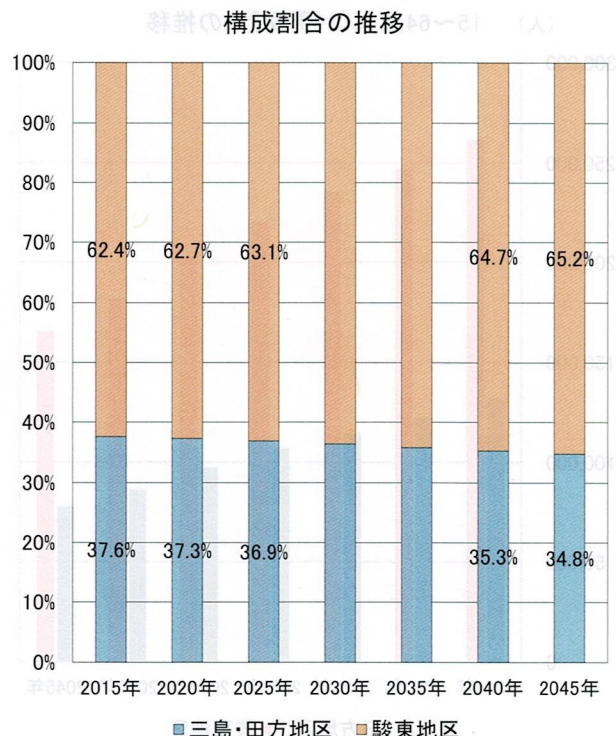
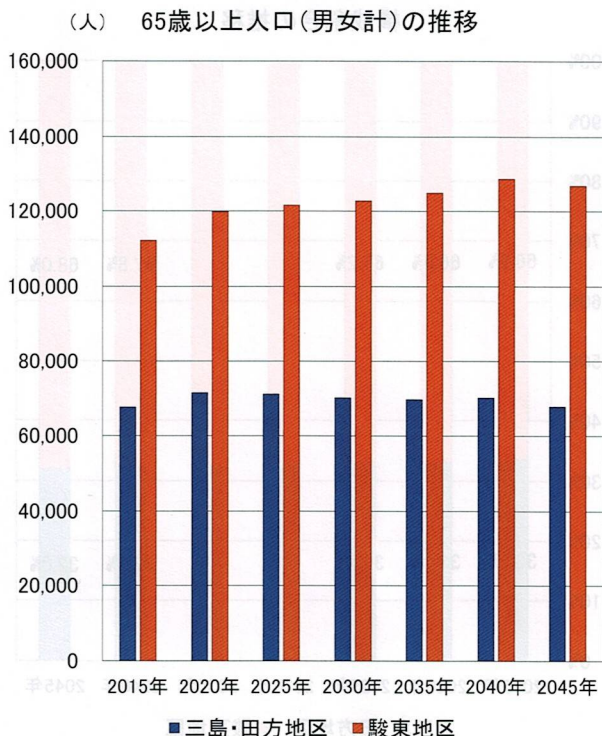
国立社会保障・人口問題研究所ホームページ「日本の地域別将来推計人口(都道府県・市区町村)平成30(2018)年推計」を基に作成



All rights reserved.

地域医療支援学講座
Dept. of Regional Medical Care Support

駿東田方医療圏における将来推計人口・構成割合の推移（65歳以上人口：地区別）



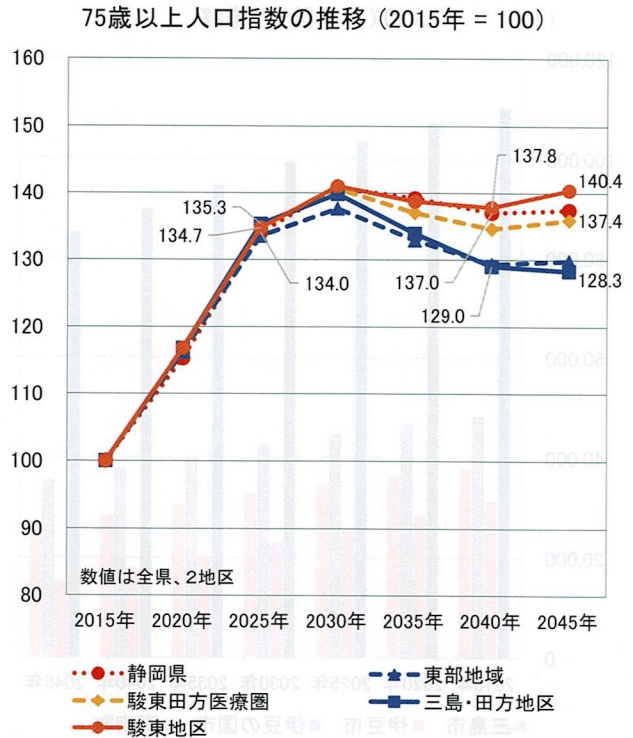
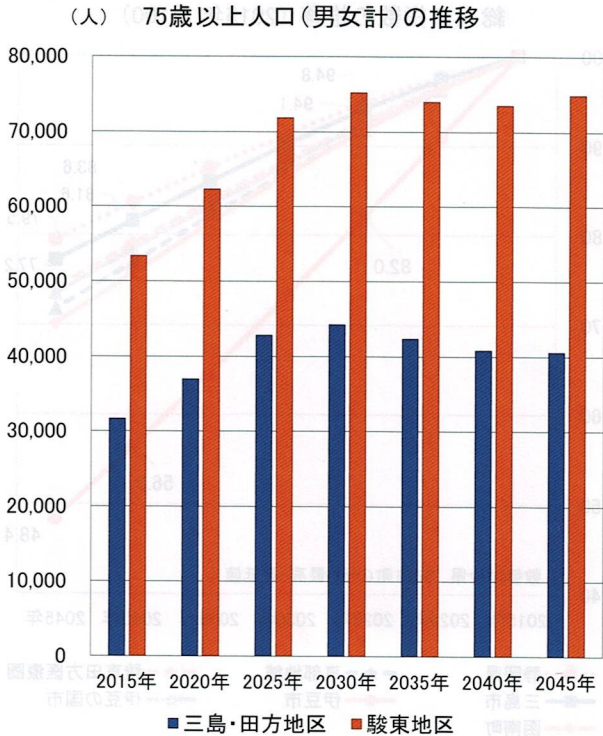
国立社会保障・人口問題研究所ホームページ「日本の地域別将来推計人口(都道府県・市区町村)平成30(2018)年推計」を基に作成



All rights reserved.

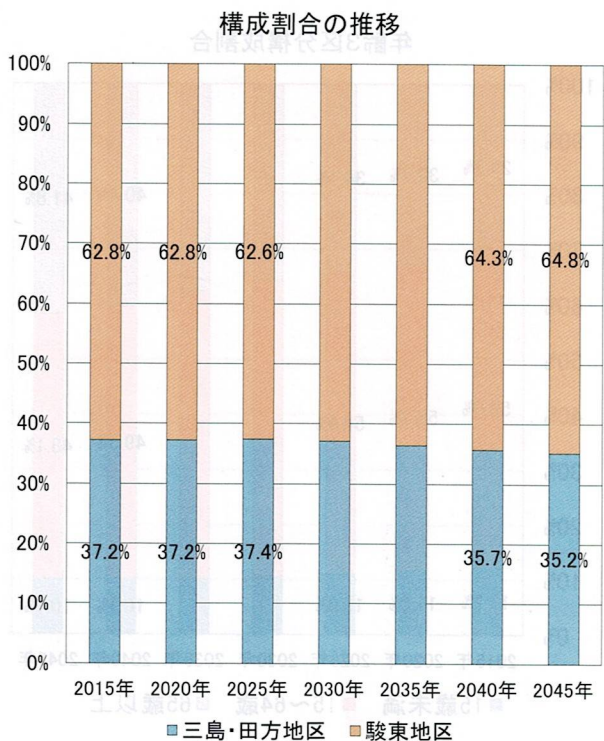
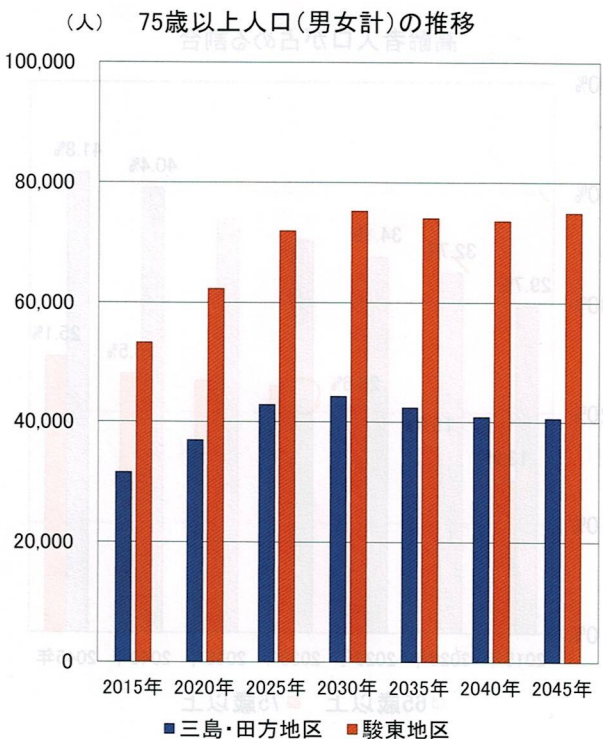
地域医療支援学講座
Dept. of Regional Medical Care Support

駿東田方医療圏における将来推計人口・人口指数の推移（75歳以上人口：市町別）



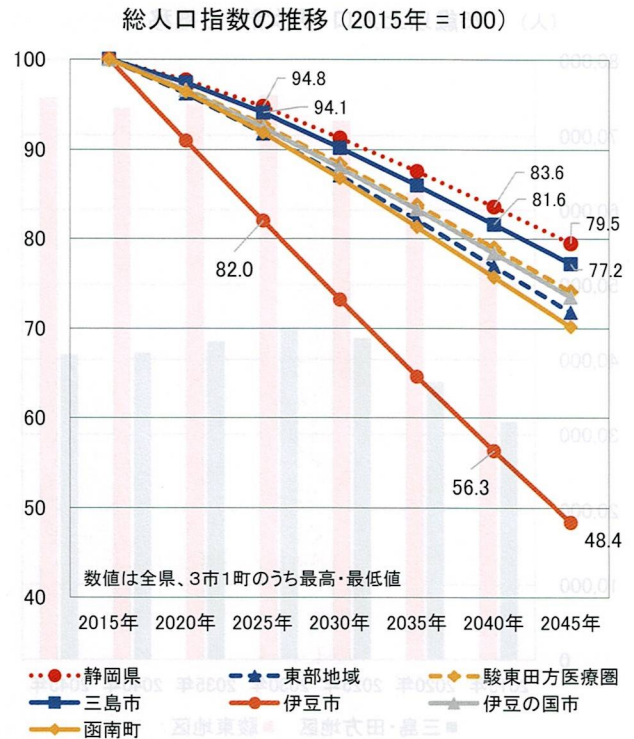
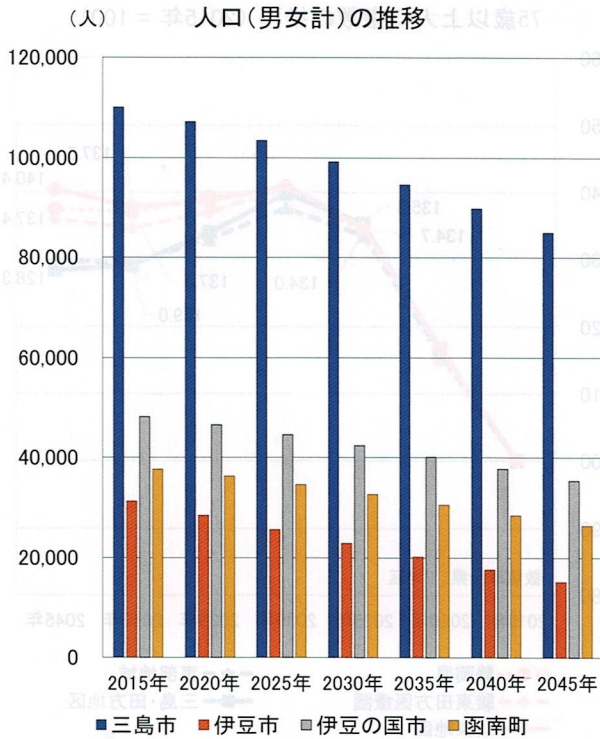
国立社会保障・人口問題研究所ホームページ「日本の地域別将来推計人口(都道府県・市区町村)平成30(2018)年推計」を基に作成

駿東田方医療圏における将来推計人口・構成割合の推移（75歳以上人口：地区別）



国立社会保障・人口問題研究所ホームページ「日本の地域別将来推計人口(都道府県・市区町村)平成30(2018)年推計」を基に作成

駿東田方医療圏(三島・田方地区)における将来推計人口・人口指数の推移(総人口:市町別)



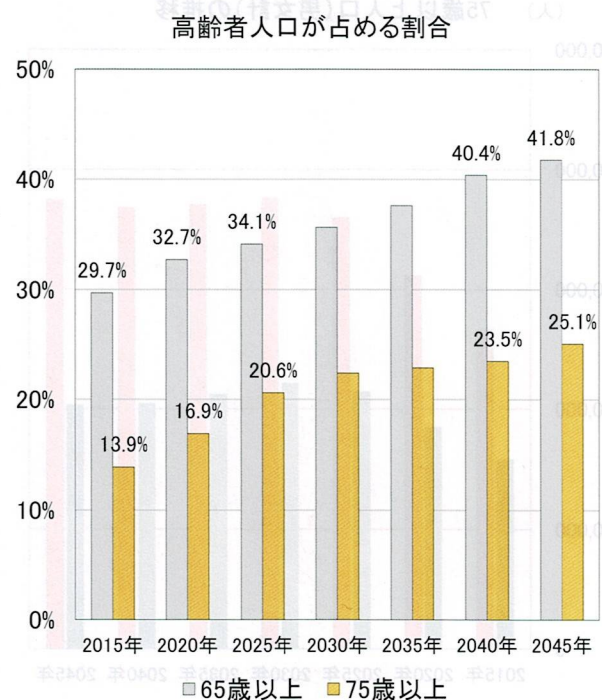
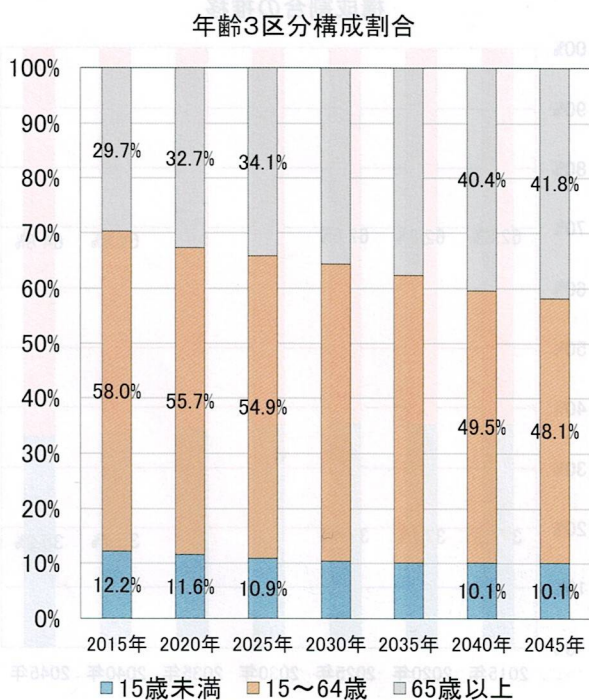
国立社会保障・人口問題研究所ホームページ「日本の地域別将来推計人口(都道府県・市区町村)平成30(2018)年推計」を基に作成



All rights reserved.

地域医療支援学講座
Dept. of Regional Medical Care Support

駿東田方医療圏(三島・田方地区)における将来推計人口・年齢3区分構成割合の推移(総人口)



国立社会保障・人口問題研究所「日本の地域別将来推計人口(都道府県・市区町村)平成30(2018)年推計」を基に作成

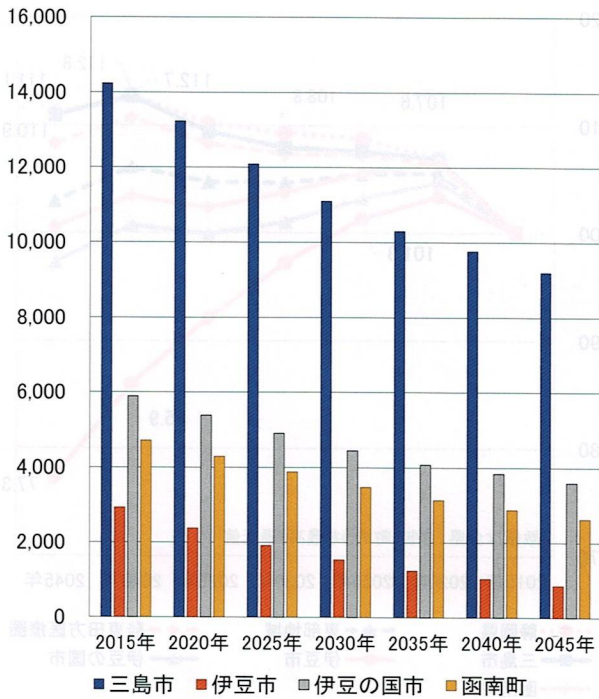


All rights reserved.

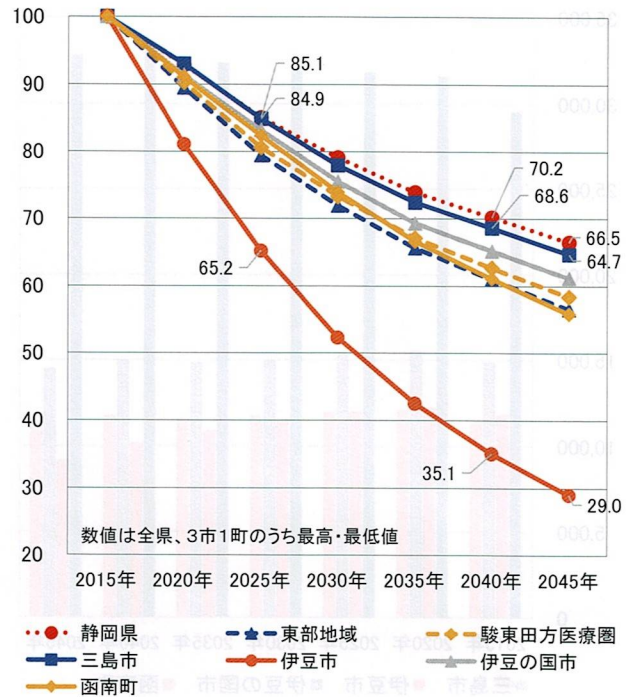
地域医療支援学講座
Dept. of Regional Medical Care Support

駿東田方医療圏(三島・田方地区)における将来推計人口・人口指数の推移 (15歳未満人口:市町別)

(人) 15歳未満人口(男女計)の推移



15歳未満人口指数の推移 (2015年 = 100)



国立社会保障・人口問題研究所ホームページ「日本の地域別将来推計人口(都道府県・市区町村)平成30(2018)年推計」を基に作成

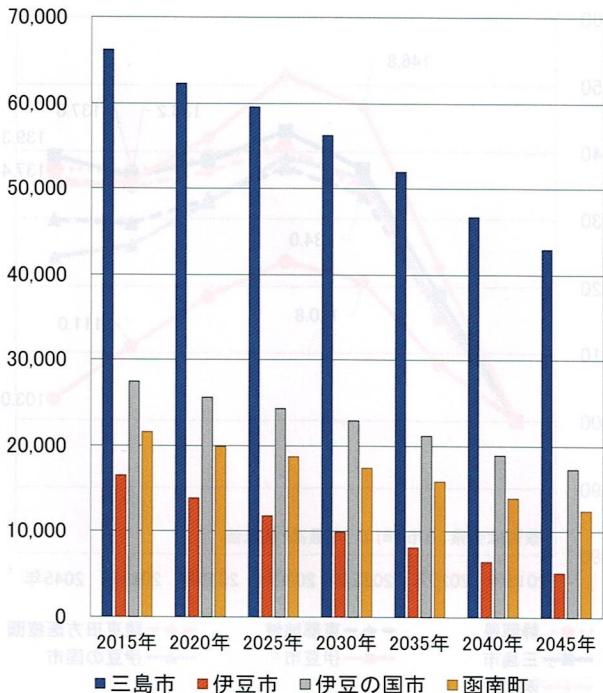


All rights reserved.

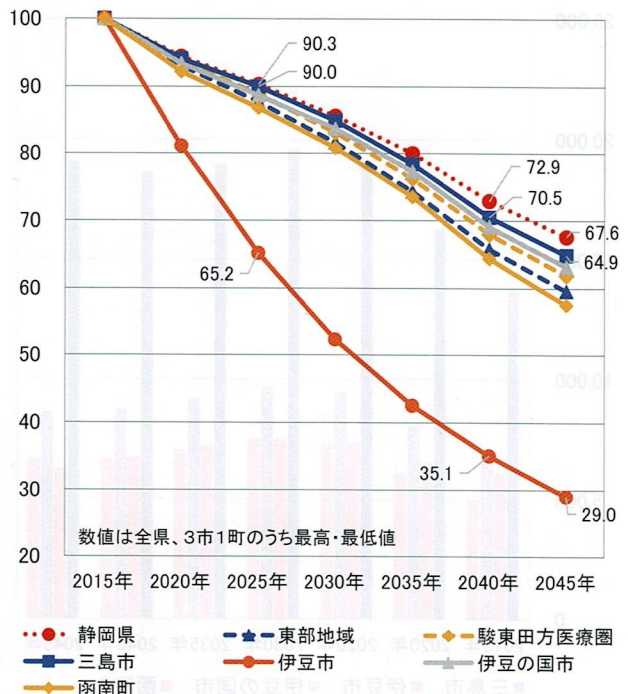
地域医療支援学講座
Dept. of Regional Medical Care Support

駿東田方医療圏(三島・田方地区)における将来推計人口・人口指数の推移 (15~64歳人口:市町別)

(人) 15~64歳人口(男女計)の推移



15~64歳人口指数の推移 (2015年 = 100)



国立社会保障・人口問題研究所ホームページ「日本の地域別将来推計人口(都道府県・市区町村)平成30(2018)年推計」を基に作成

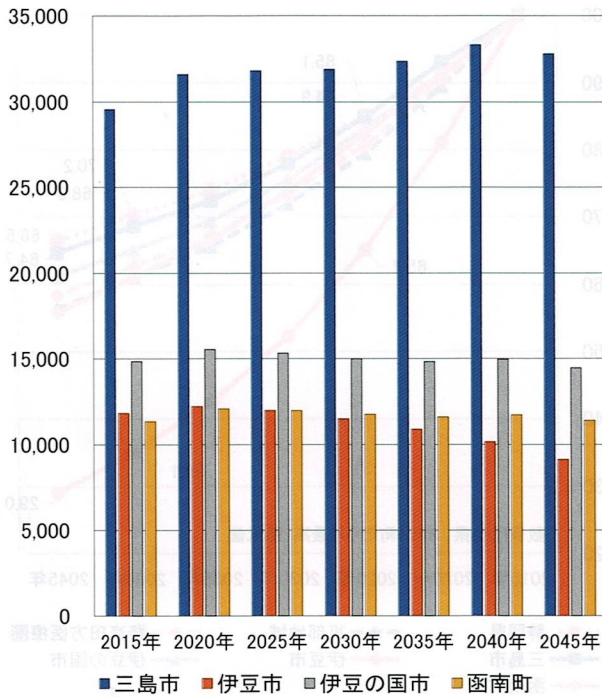


All rights reserved.

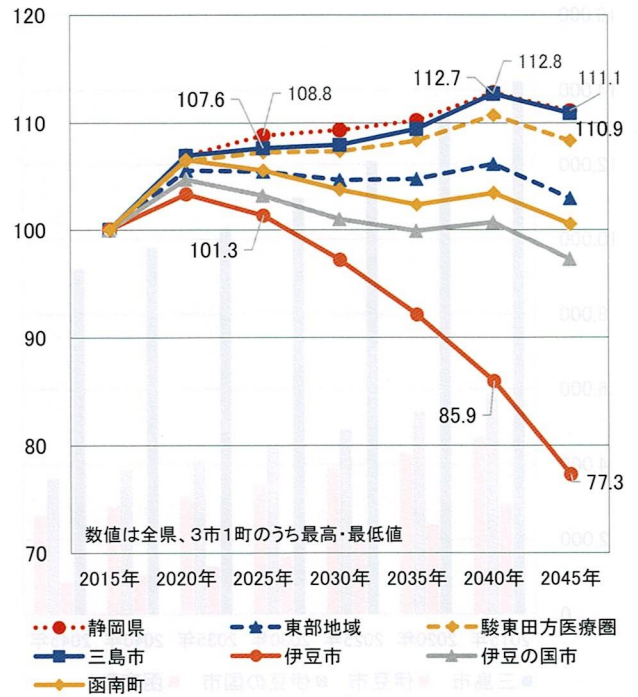
地域医療支援学講座
Dept. of Regional Medical Care Support

駿東田方医療圏(三島・田方地区)における将来推計人口・人口指数の推移 (65歳以上人口:市町別)

(人) 65歳以上人口(男女計)の推移



65歳以上人口指数の推移 (2015年 = 100)



国立社会保障・人口問題研究所ホームページ「日本の地域別将来推計人口(都道府県・市区町村)平成30(2018)年推計」を基に作成

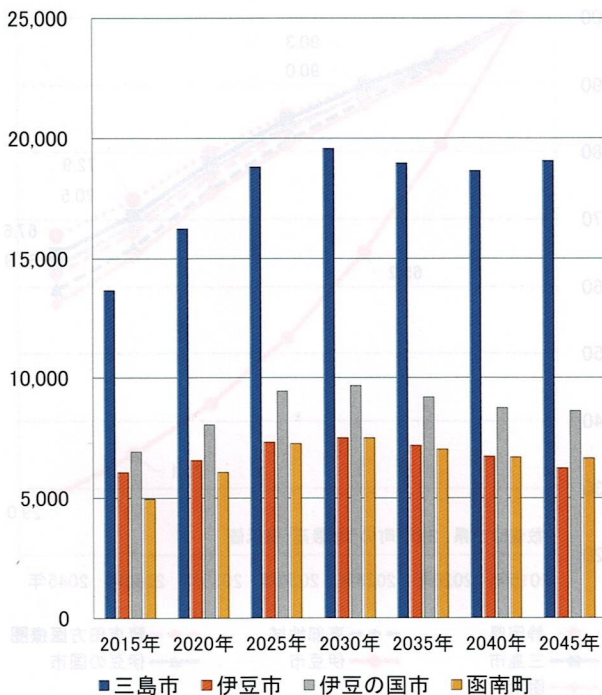


All rights reserved.

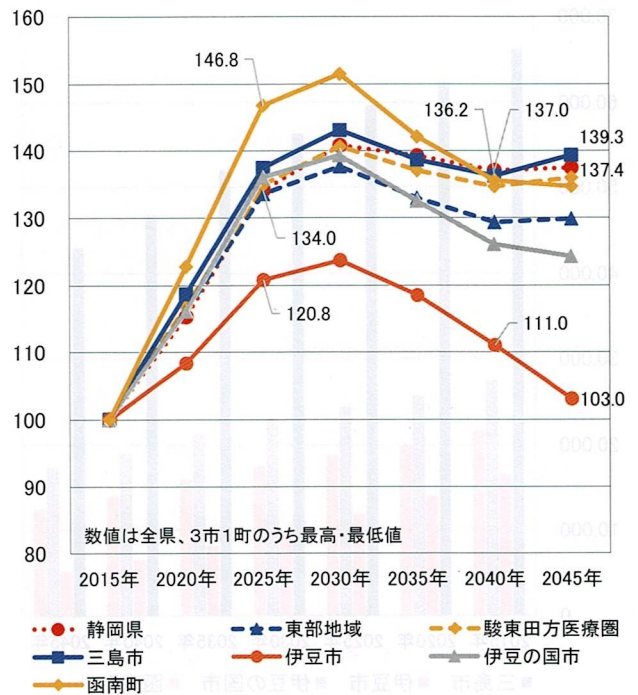
地域医療支援学講座
Dept. of Regional Medical Care Support

駿東田方医療圏(三島・田方地区)における将来推計人口・人口指数の推移 (75歳以上人口:市町別)

(人) 75歳以上人口(男女計)の推移



75歳以上人口指数の推移 (2015年 = 100)



国立社会保障・人口問題研究所ホームページ「日本の地域別将来推計人口(都道府県・市区町村)平成30(2018)年推計」を基に作成

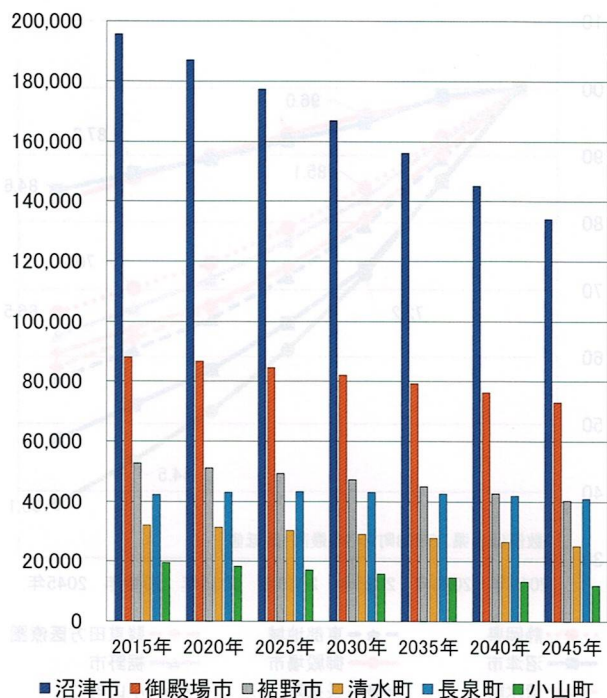


All rights reserved.

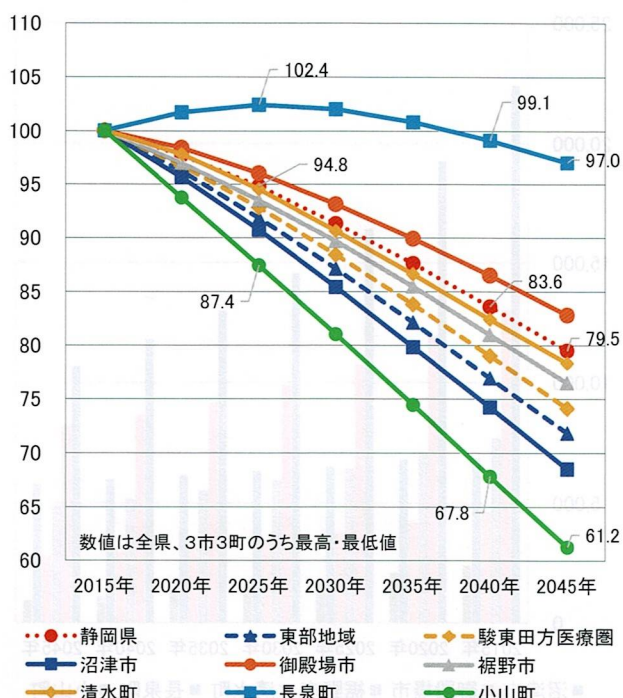
地域医療支援学講座
Dept. of Regional Medical Care Support

駿東田方医療圏(駿東地区)における将来推計人口・人口指数の推移(総人口:市町別)

(人) 総人口(男女計)の推移



総人口指数の推移(2015年 = 100)



国立社会保障・人口問題研究所ホームページ「日本の地域別将来推計人口(都道府県・市区町村)平成30(2018)年推計」を基に作成

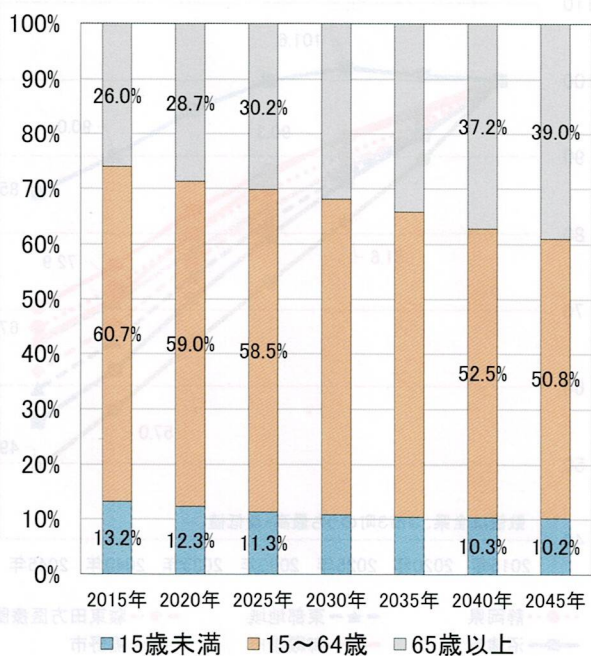


All rights reserved.

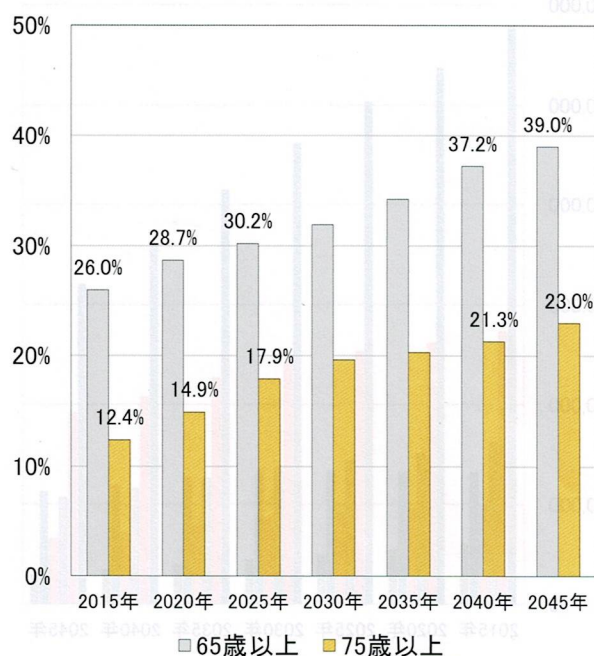
地域医療支援学講座
Dept. of Regional Medical Care Support

駿東田方医療圏(駿東地区)における将来推計人口・年齢3区分構成割合の推移(総人口)

年齢3区分構成割合



高齢者人口が占める割合



国立社会保障・人口問題研究所「日本の地域別将来推計人口(都道府県・市区町村)平成30(2018)年推計」を基に作成

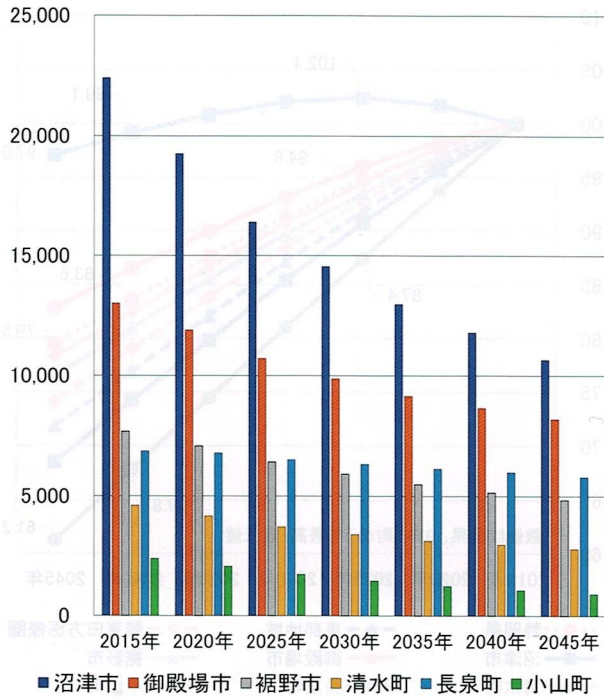


All rights reserved.

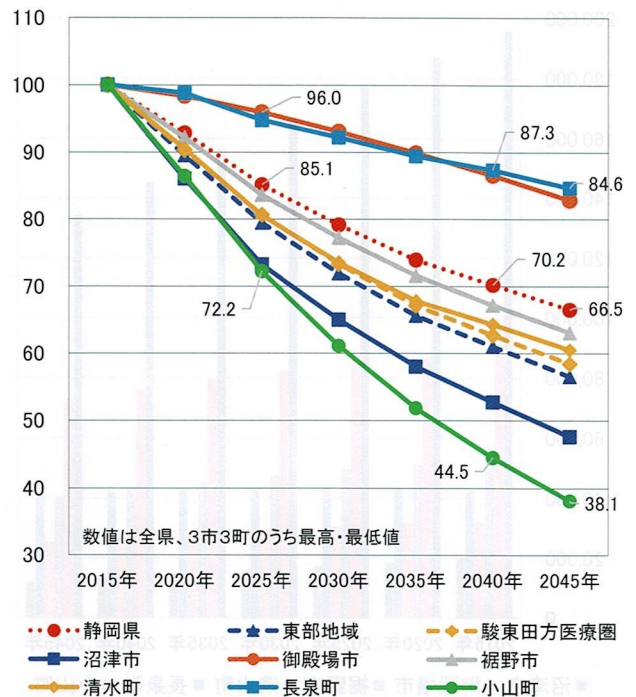
地域医療支援学講座
Dept. of Regional Medical Care Support

駿東田方医療圏(駿東地区)における将来推計人口・人口指数の推移 (15歳未満人口:市町別)

(人) 15歳未満人口(男女計)の推移



15歳未満人口指数の推移 (2015年 = 100)



国立社会保障・人口問題研究所ホームページ「日本の地域別将来推計人口(都道府県・市区町村)平成30(2018)年推計」を基に作成

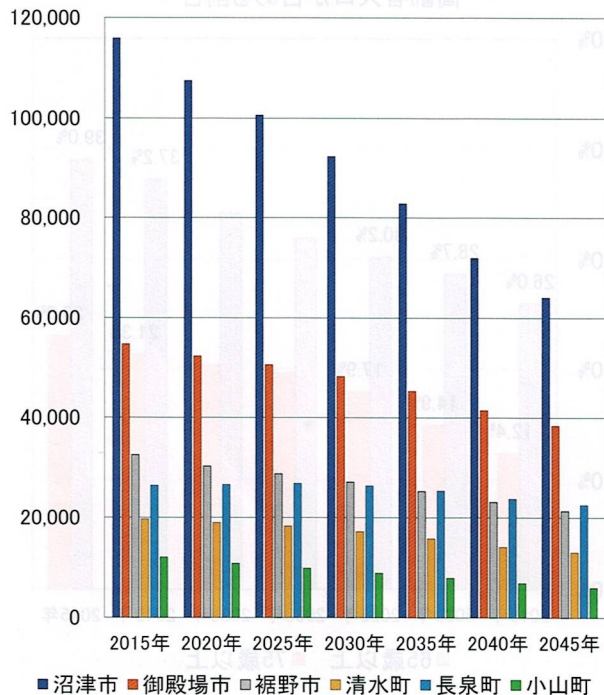


All rights reserved.

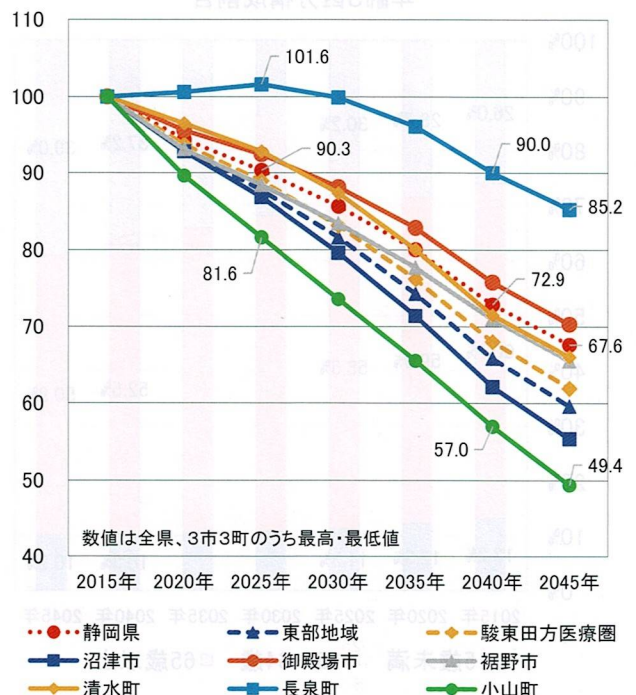
地域医療支援学講座
Dept. of Regional Medical Care Support

駿東田方医療圏(駿東地区)における将来推計人口・人口指数の推移 (15~64歳人口:市町別)

(人) 15~64歳人口(男女計)の推移



15~64歳人口指数の推移 (2015年 = 100)



国立社会保障・人口問題研究所ホームページ「日本の地域別将来推計人口(都道府県・市区町村)平成30(2018)年推計」を基に作成



All rights reserved.

地域医療支援学講座
Dept. of Regional Medical Care Support