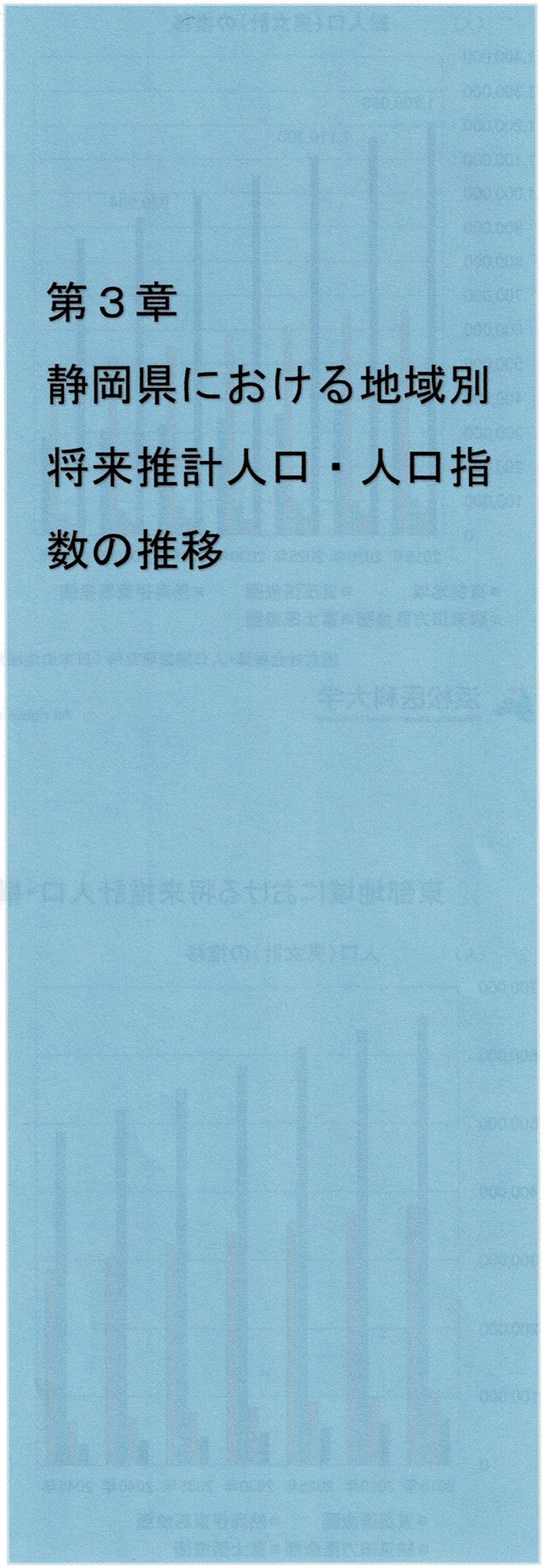
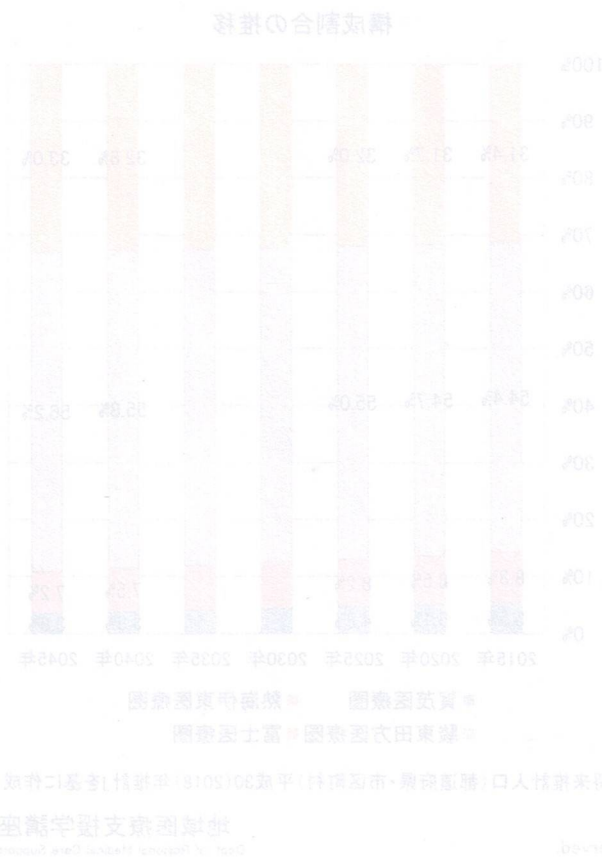
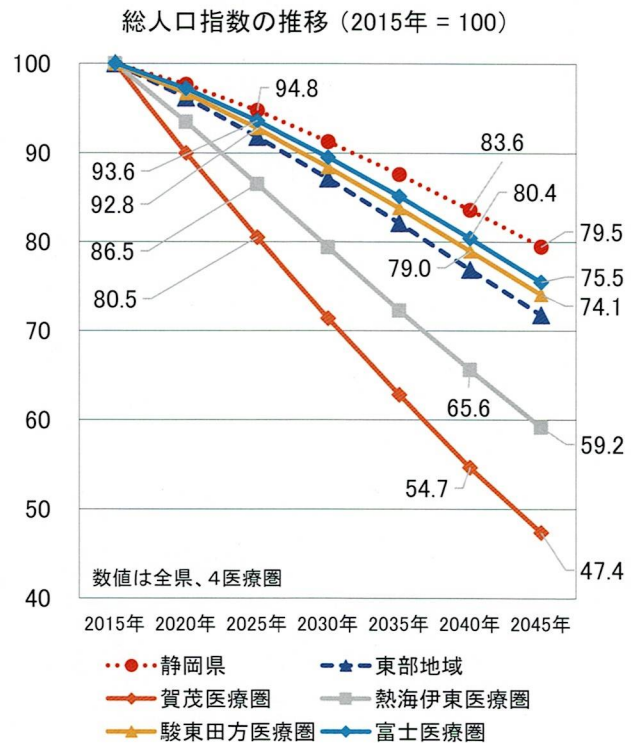
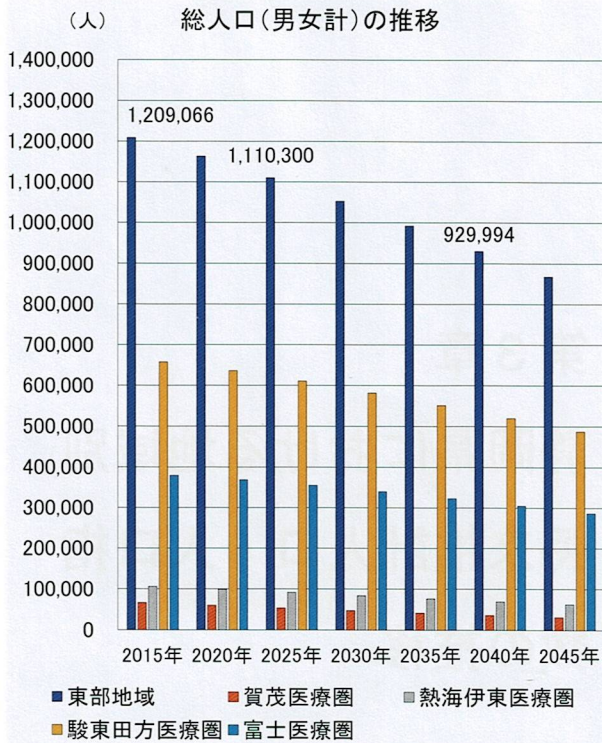


第3章 静岡県における地域別 将来推計人口・人口指 数の推移



東部地域における将来推計人口・人口指数の推移（総人口：医療圏別）



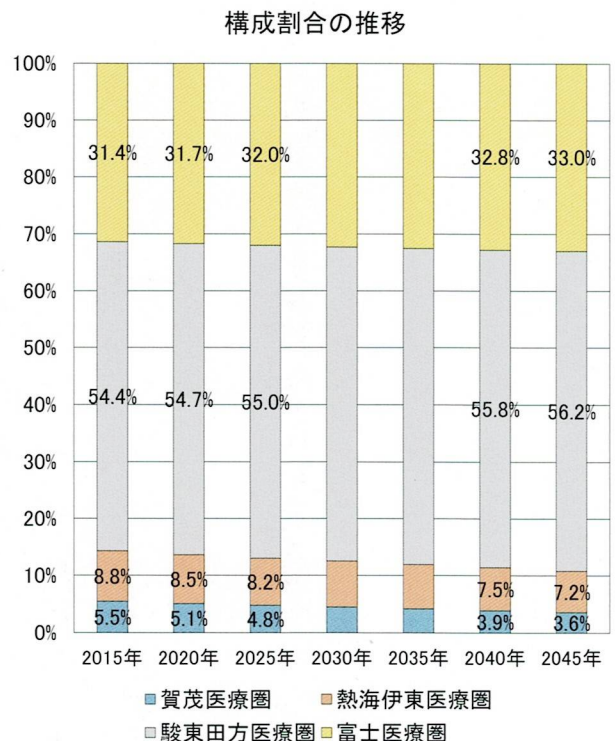
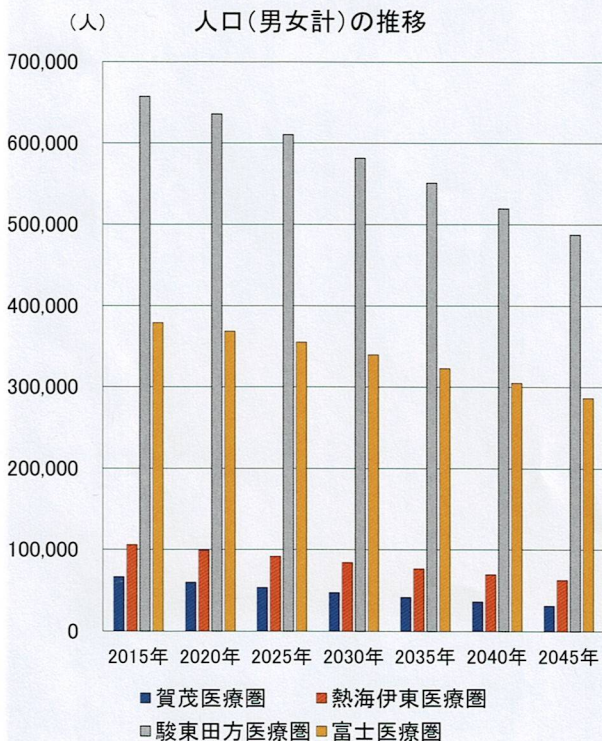
国立社会保障・人口問題研究所「日本の地域別将来推計人口(都道府県・市区町村)平成30(2018)年推計」を基に作成



All rights reserved.

地域医療支援学講座
Dept. of Regional Medical Care Support

東部地域における将来推計人口・構成割合の推移（総人口：医療圏別）



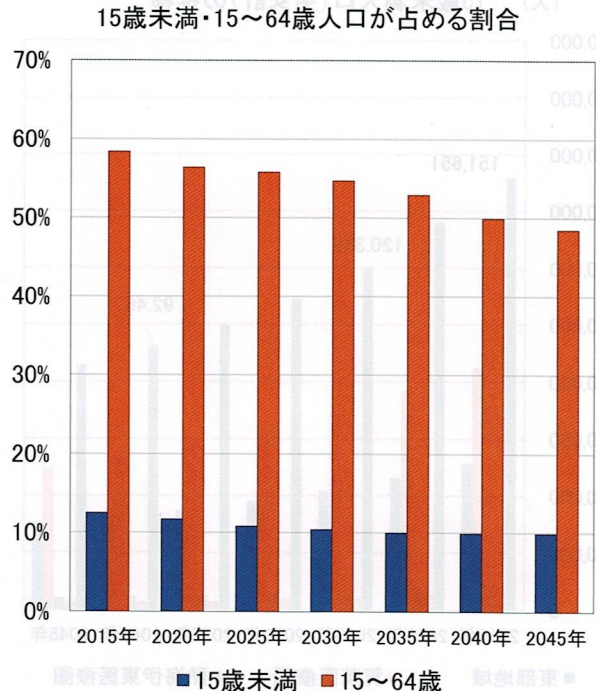
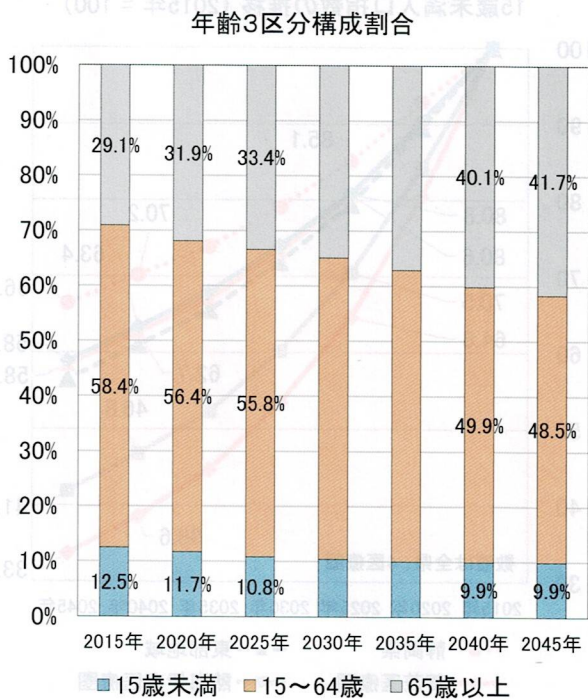
国立社会保障・人口問題研究所ホームページ「日本の地域別将来推計人口(都道府県・市区町村)平成30(2018)年推計」を基に作成



All rights reserved.

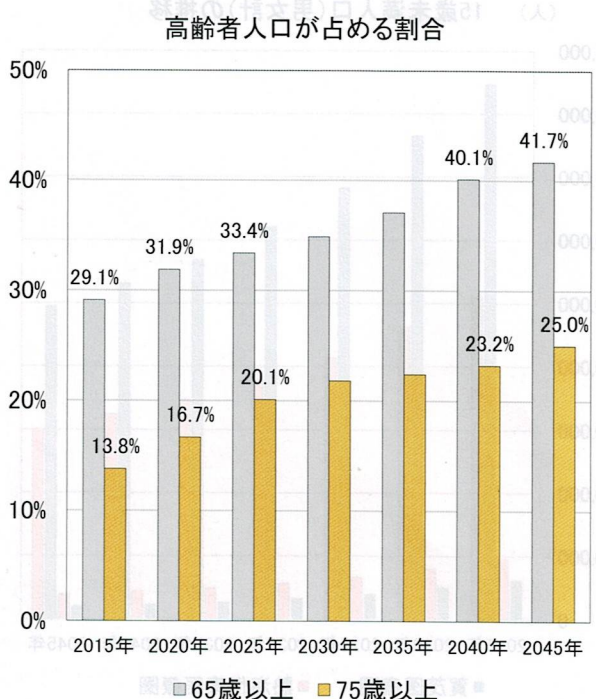
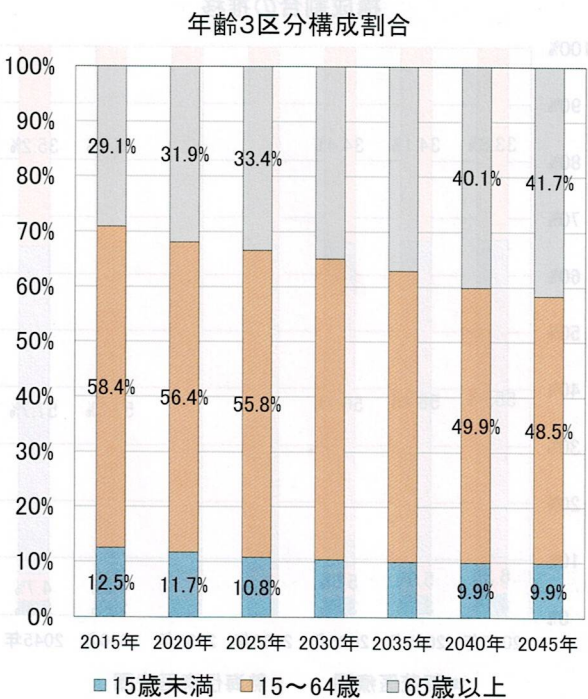
地域医療支援学講座
Dept. of Regional Medical Care Support

（東部地域における将来推計人口・年齢3区分構成割合の推移（総人口）①）



国立社会保障・人口問題研究所「日本の地域別将来推計人口（都道府県・市区町村）平成30（2018）年推計」を基に作成

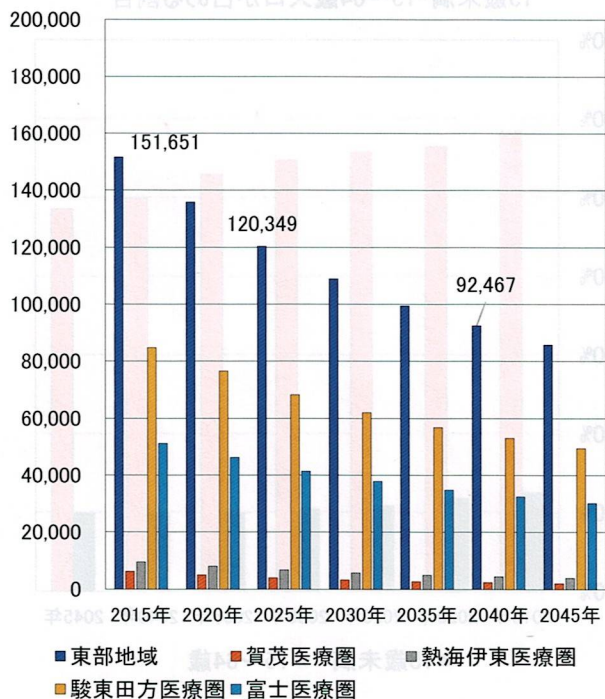
（東部地域における将来推計人口・年齢3区分構成割合の推移（総人口）②）



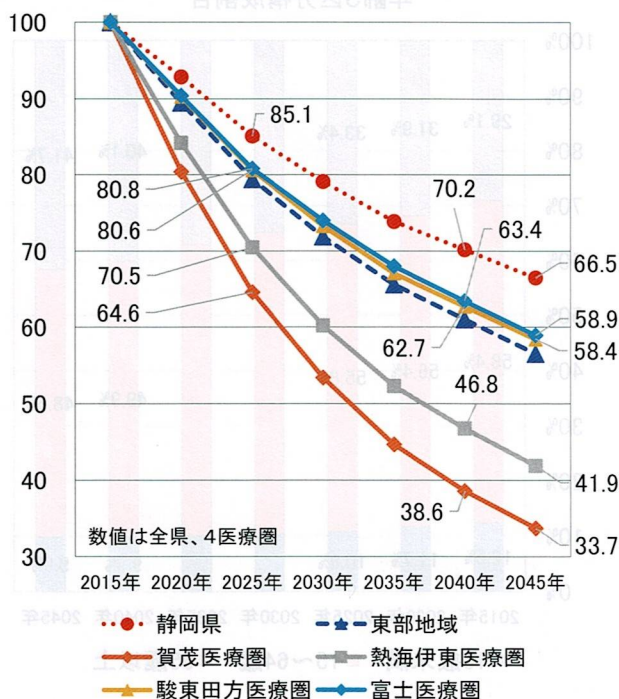
国立社会保障・人口問題研究所「日本の地域別将来推計人口（都道府県・市区町村）平成30（2018）年推計」を基に作成

東部地域における将来推計人口・人口指数の推移（15歳未満人口：医療圏別）

(人) 15歳未満人口(男女計)の推移



15歳未満人口指数の推移（2015年 = 100）



国立社会保障・人口問題研究所「日本の地域別将来推計人口(都道府県・市区町村)平成30(2018)年推計」を基に作成

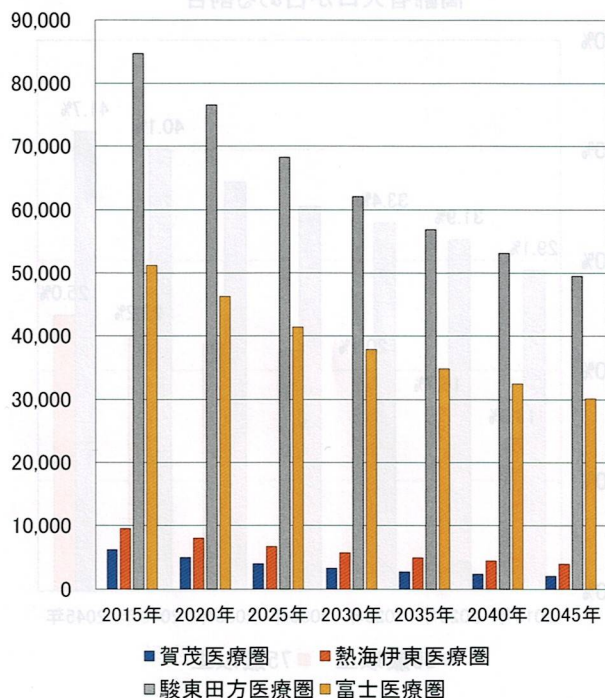


All rights reserved.

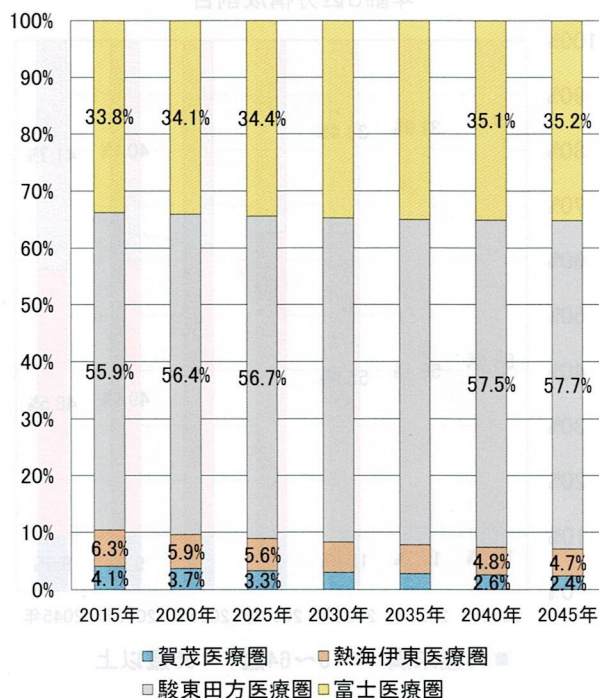
地域医療支援学講座
Dept. of Regional Medical Care Support

東部地域における将来推計人口・構成割合の推移（15歳未満人口：医療圏別）

(人) 15歳未満人口(男女計)の推移



構成割合の推移



国立社会保障・人口問題研究所ホームページ「日本の地域別将来推計人口(都道府県・市区町村)平成30(2018)年推計」を基に作成

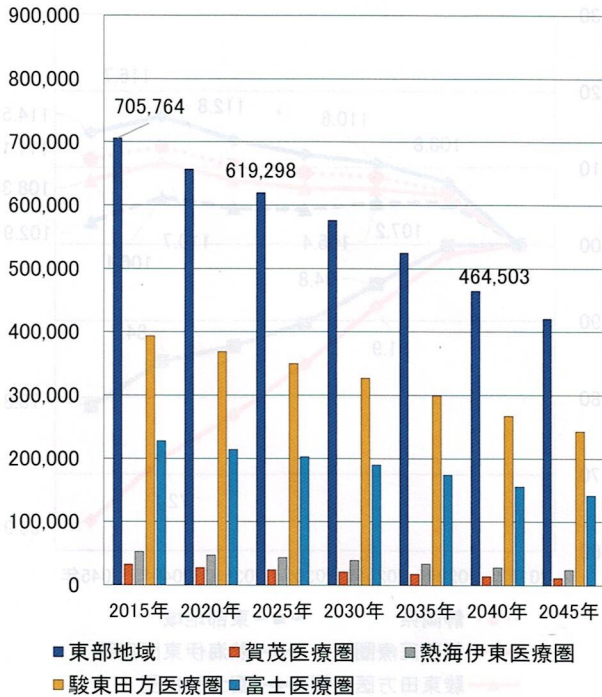


All rights reserved.

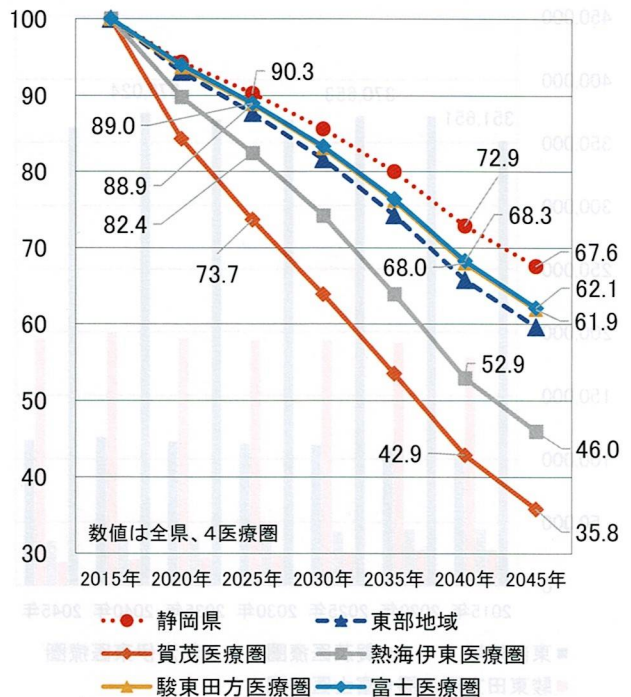
地域医療支援学講座
Dept. of Regional Medical Care Support

東部地域における将来推計人口・人口指数の推移 (15～64歳人口:医療圏別)

(人) 15～64歳人口の推移



15～64歳人口指数の推移 (2015年 = 100)



国立社会保障・人口問題研究所「日本の地域別将来推計人口(都道府県・市区町村)平成30(2018)年推計」を基に作成

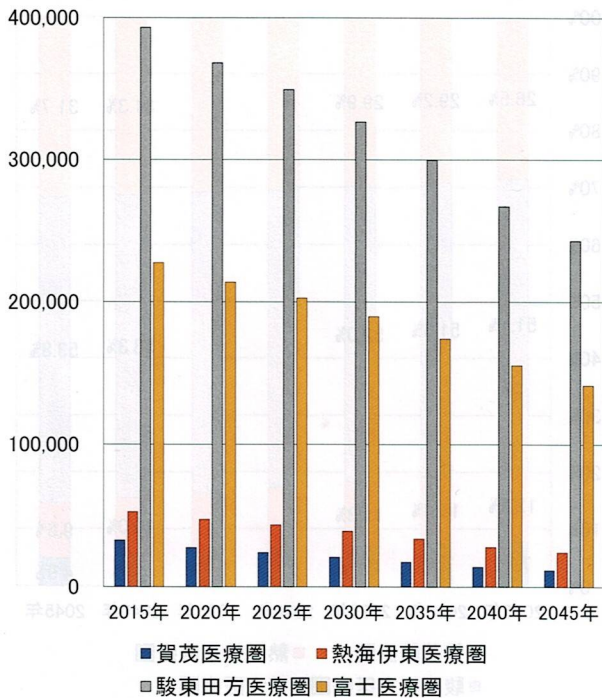


All rights reserved.

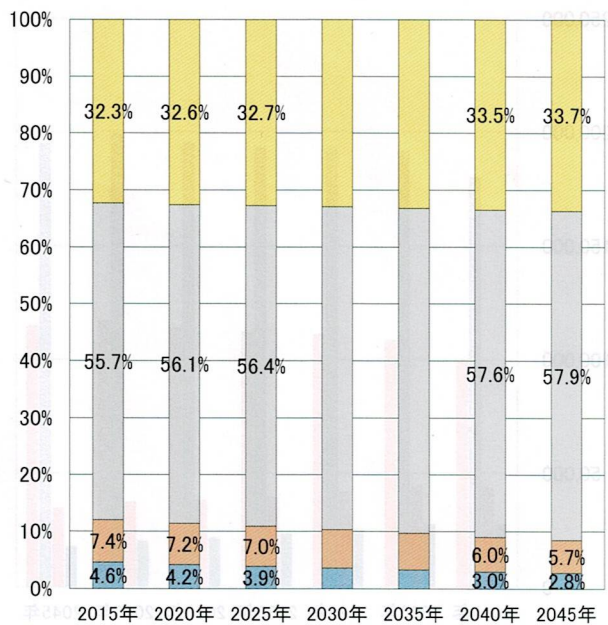
地域医療支援学講座
Dept. of Regional Medical Care Support

東部地域における将来推計人口・構成割合の推移 (15～64歳人口:医療圏別)

(人) 15～64歳人口(男女計)の推移



構成割合の推移



国立社会保障・人口問題研究所ホームページ「日本の地域別将来推計人口(都道府県・市区町村)平成30(2018)年推計」を基に作成

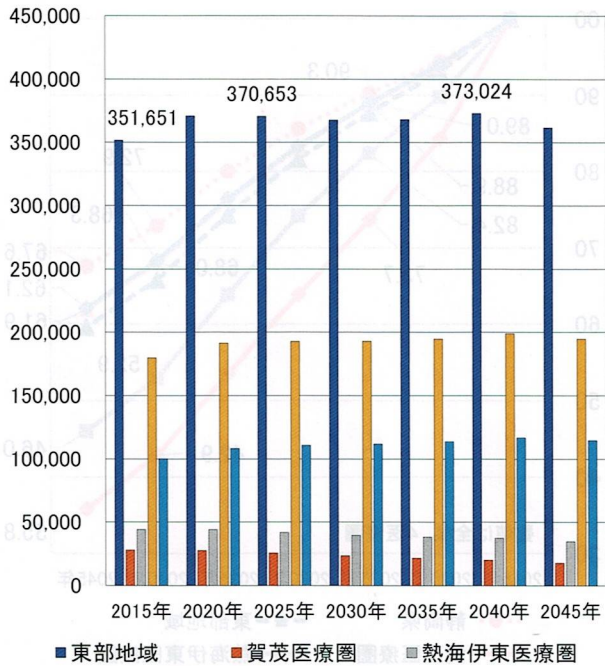


All rights reserved.

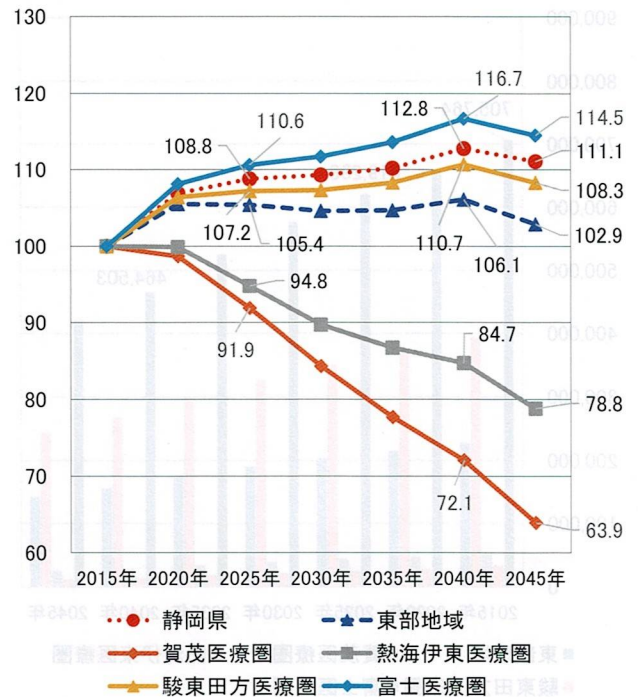
地域医療支援学講座
Dept. of Regional Medical Care Support

東部地域における将来推計人口・人口指数の推移(65歳以上人口:医療圏別)

(人) 65歳以上人口(男女計)の推移



65歳以上人口指数の推移(2015年=100)



国立社会保障・人口問題研究所「日本の地域別将来推計人口(都道府県・市区町村)平成30(2018)年推計」を基に作成

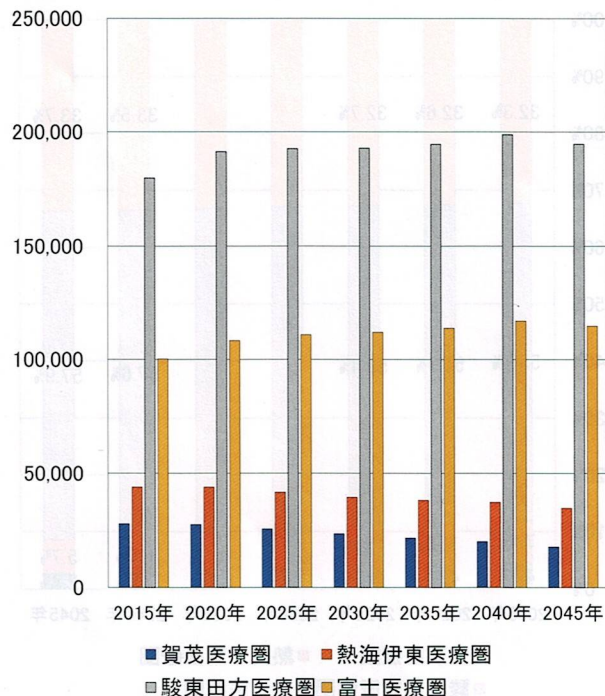


All rights reserved.

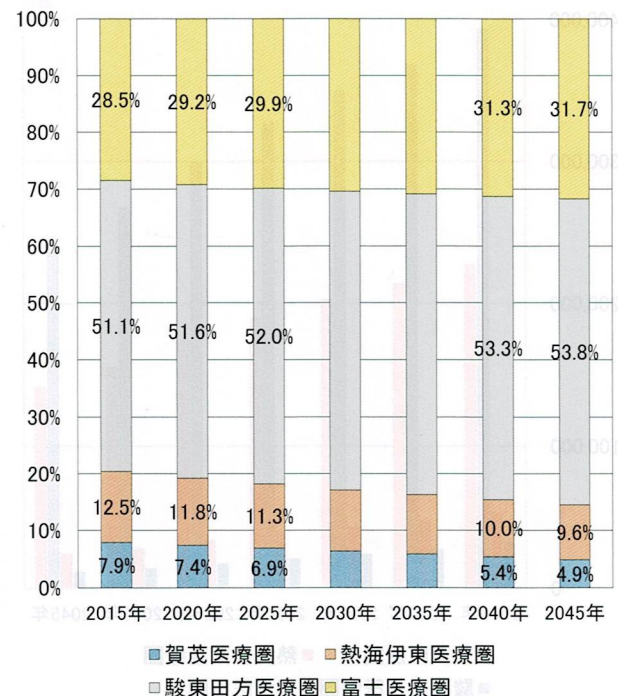
地域医療支援学講座
Dept. of Regional Medical Care Support

東部地域における将来推計人口・構成割合の推移(65歳以上人口:医療圏別)

(人) 65歳以上人口(男女計)の推移



構成割合の推移



国立社会保障・人口問題研究所ホームページ「日本の地域別将来推計人口(都道府県・市区町村)平成30(2018)年推計」を基に作成

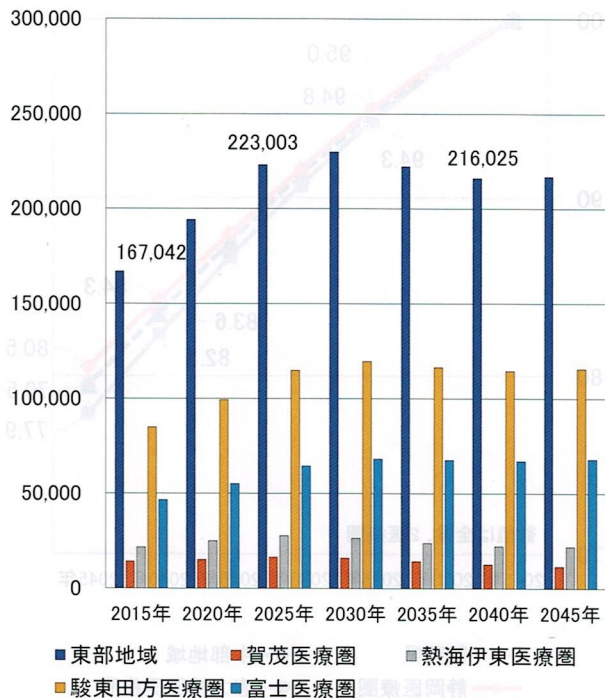


All rights reserved.

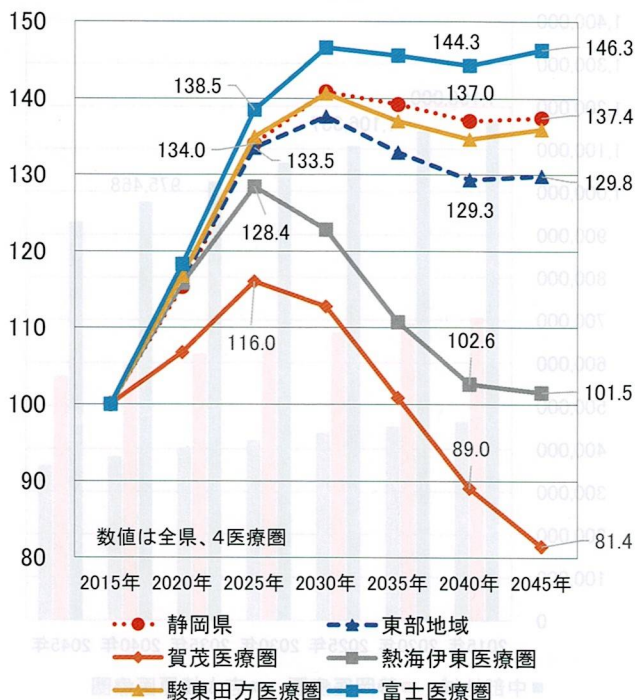
地域医療支援学講座
Dept. of Regional Medical Care Support

東部地域における将来推計人口・人口指数の推移(75歳以上人口:医療圏別)

(人) 75歳以上人口(男女計)の推移



75歳以上人口指数の推移(2015年 = 100)



国立社会保障・人口問題研究所「日本の地域別将来推計人口(都道府県・市区町村)平成30(2018)年推計」を基に作成

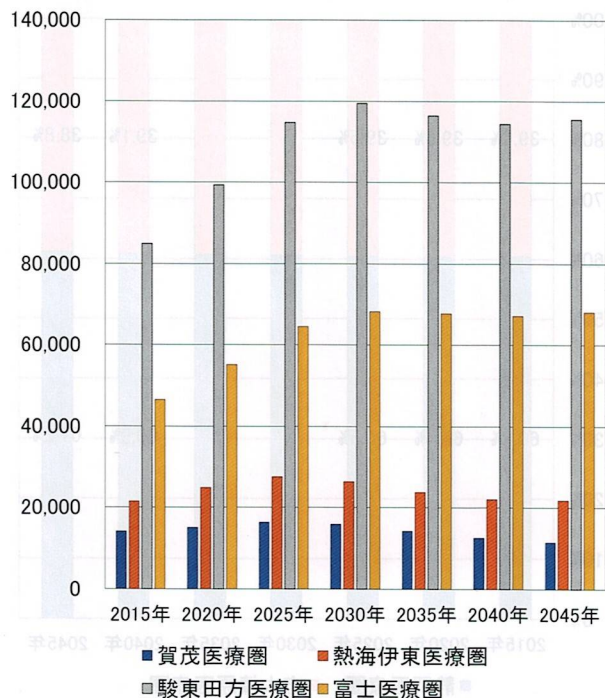


All rights reserved.

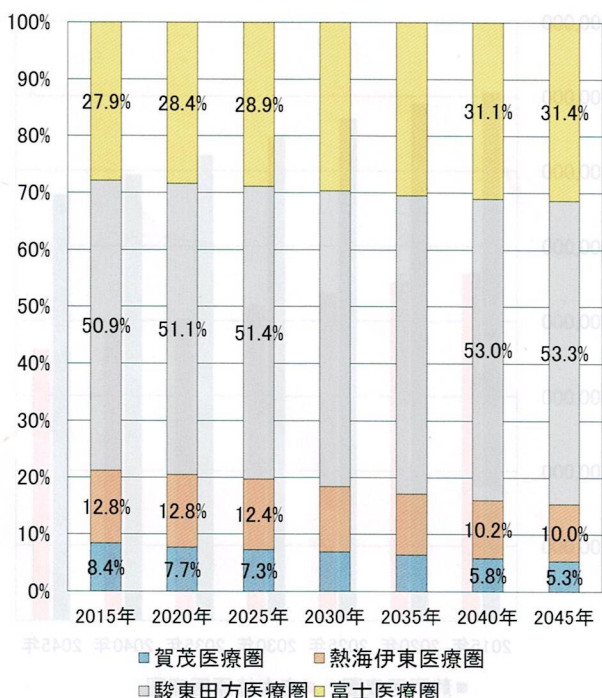
地域医療支援学講座
Dept. of Regional Medical Care Support

東部地域における将来推計人口・構成割合の推移(75歳以上人口:医療圏別)

(人) 75歳以上人口(男女計)の推移



構成割合の推移



国立社会保障・人口問題研究所ホームページ「日本の地域別将来推計人口(都道府県・市区町村)平成30(2018)年推計」を基に作成

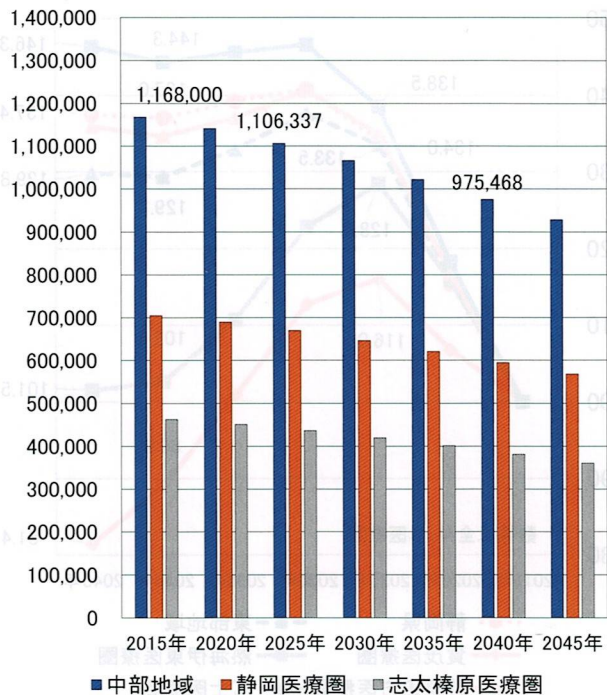


All rights reserved.

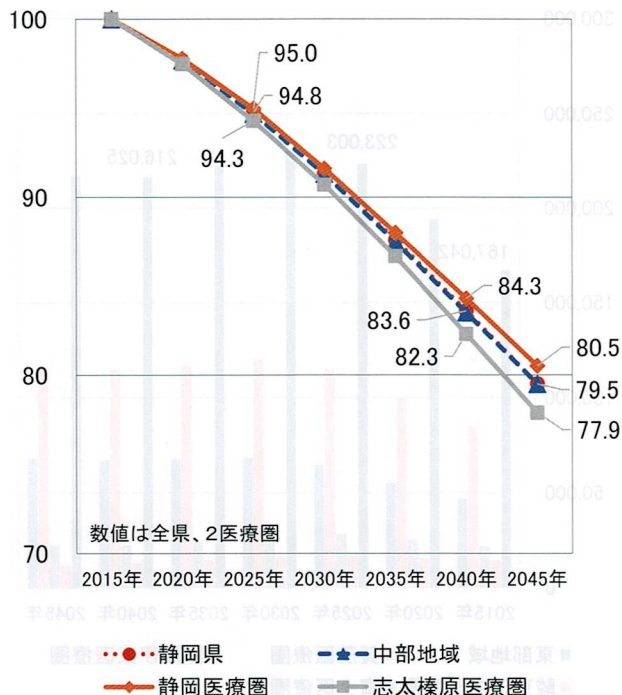
地域医療支援学講座
Dept. of Regional Medical Care Support

（中部地域における将来推計人口・人口指数の推移（総人口：医療圏別））

（人） 総人口（男女計）の推移



総人口指数の推移（2015年 = 100）



国立社会保障・人口問題研究所「日本の地域別将来推計人口（都道府県・市区町村）平成30（2018）年推計」を基に作成

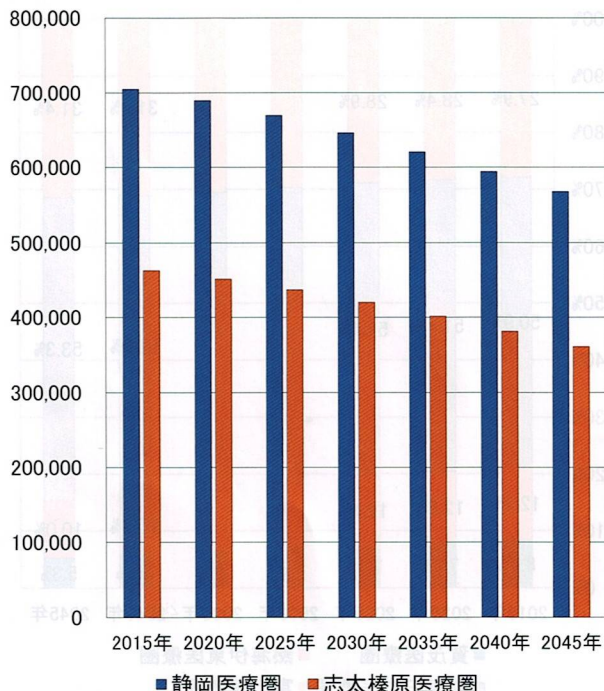


All rights reserved.

地域医療支援学講座
Dept. of Regional Medical Care Support

（中部地域における将来推計人口・構成割合の推移（総人口：医療圏別））

（人） 人口（男女計）の推移



構成割合の推移



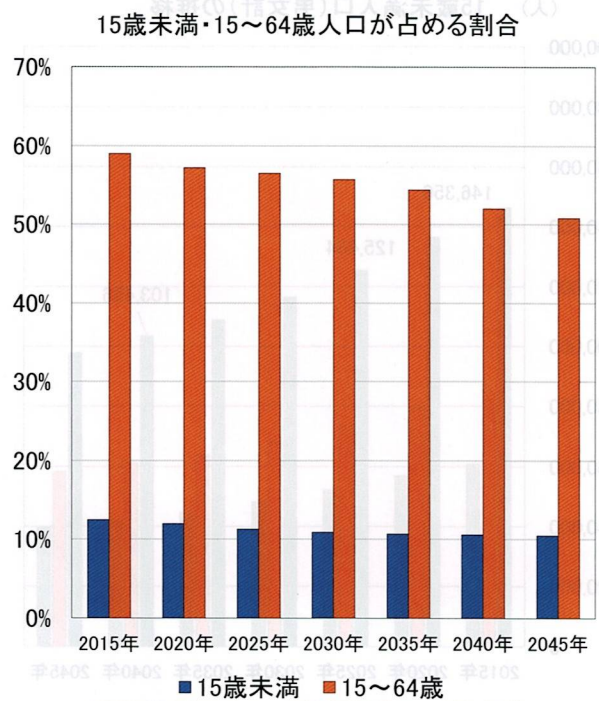
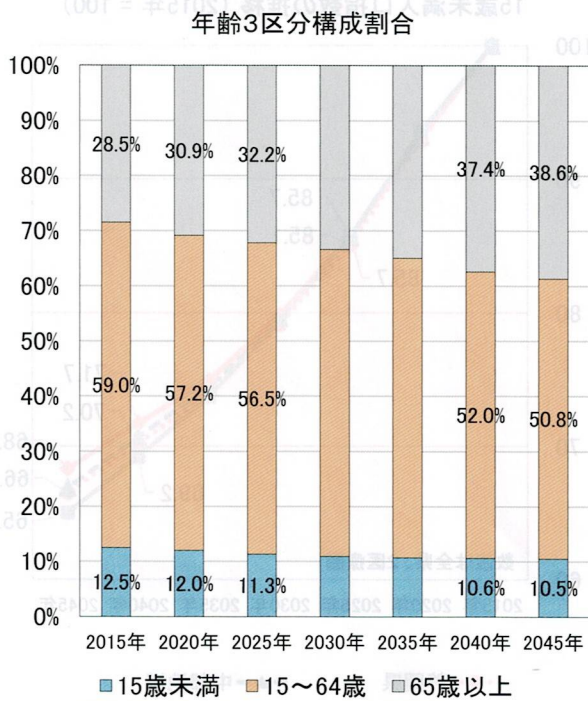
国立社会保障・人口問題研究所ホームページ「日本の地域別将来推計人口（都道府県・市区町村）平成30（2018）年推計」を基に作成



All rights reserved.

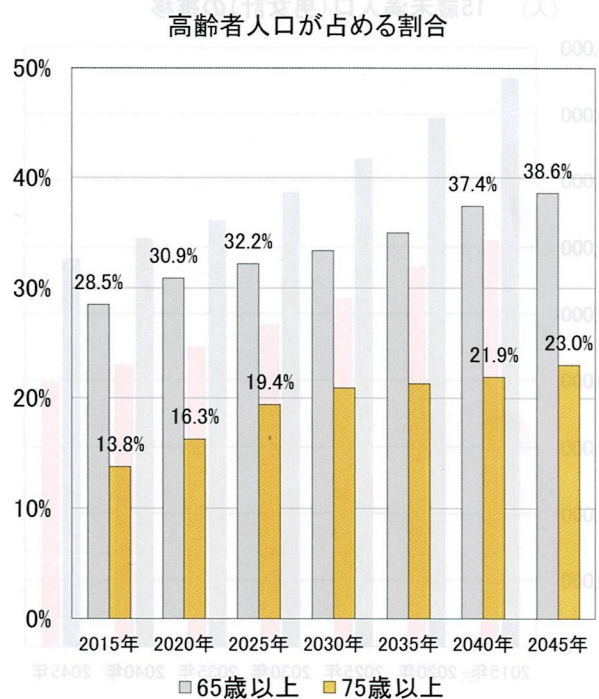
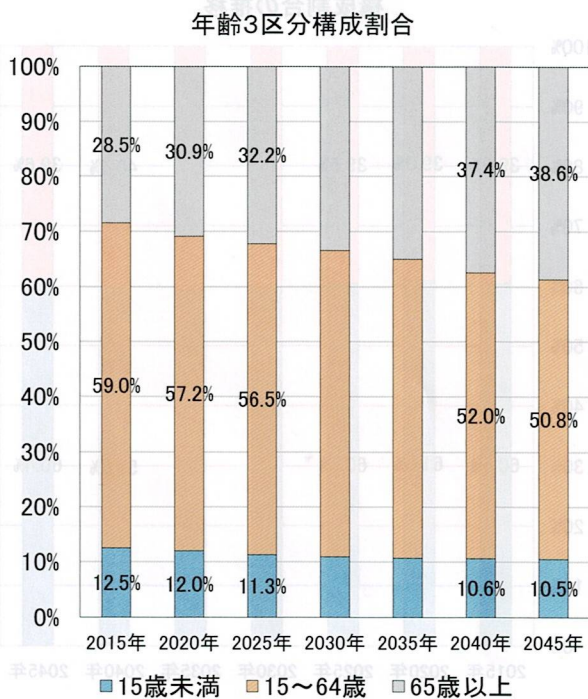
地域医療支援学講座
Dept. of Regional Medical Care Support

中部地域における将来推計人口・年齢3区分構成割合の推移(総人口) ①



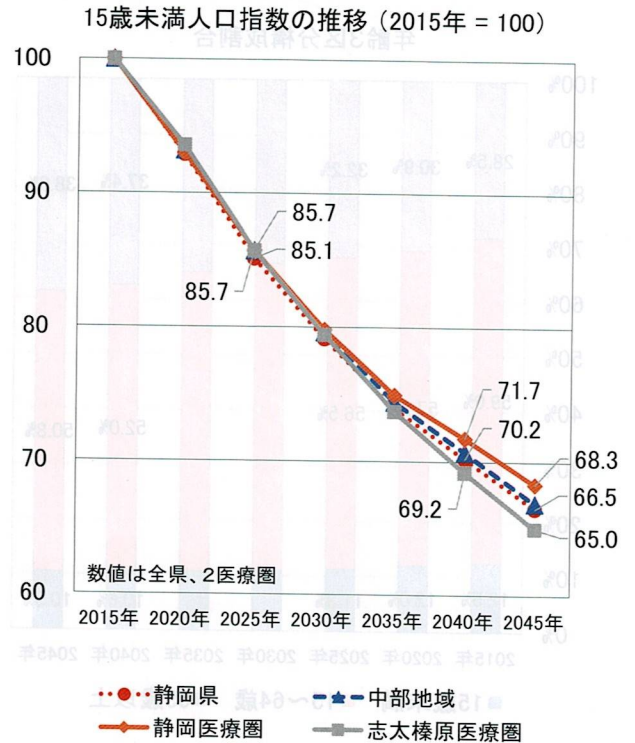
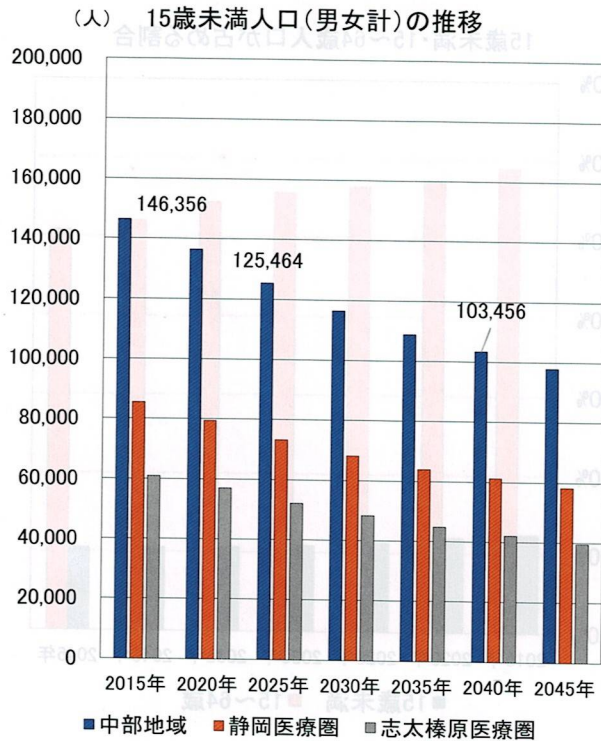
国立社会保障・人口問題研究所「日本の地域別将来推計人口(都道府県・市区町村)平成30(2018)年推計」を基に作成

中部地域における将来推計人口・年齢3区分構成割合の推移(総人口) ②



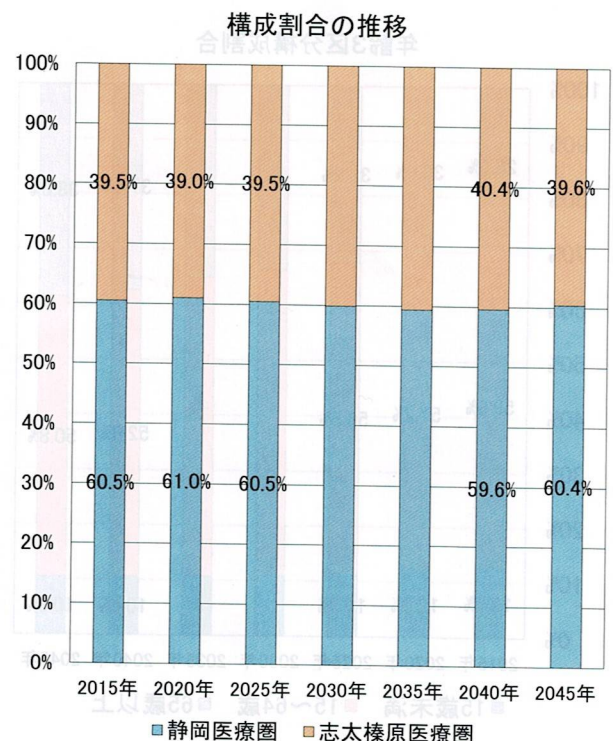
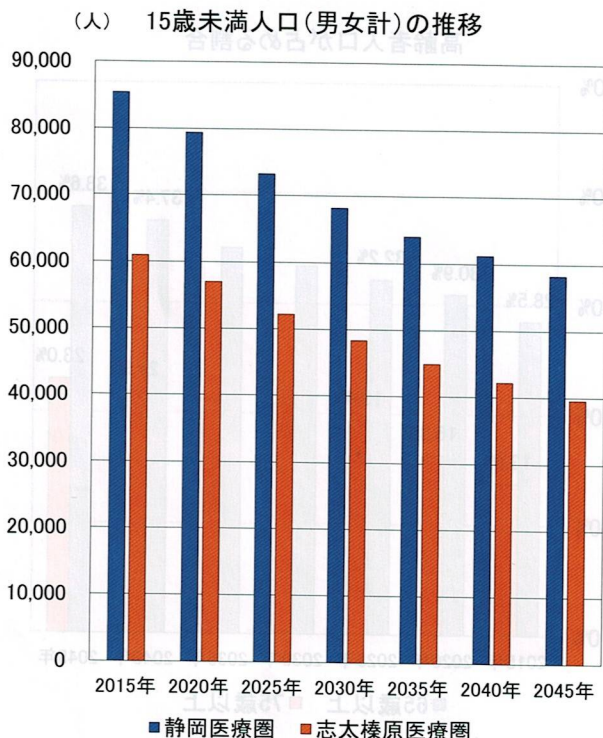
国立社会保障・人口問題研究所「日本の地域別将来推計人口(都道府県・市区町村)平成30(2018)年推計」を基に作成

中部地域における将来推計人口・人口指数の推移 (15歳未満人口: 医療圏別)



国立社会保障・人口問題研究所「日本の地域別将来推計人口(都道府県・市区町村)平成30(2018)年推計」を基に作成

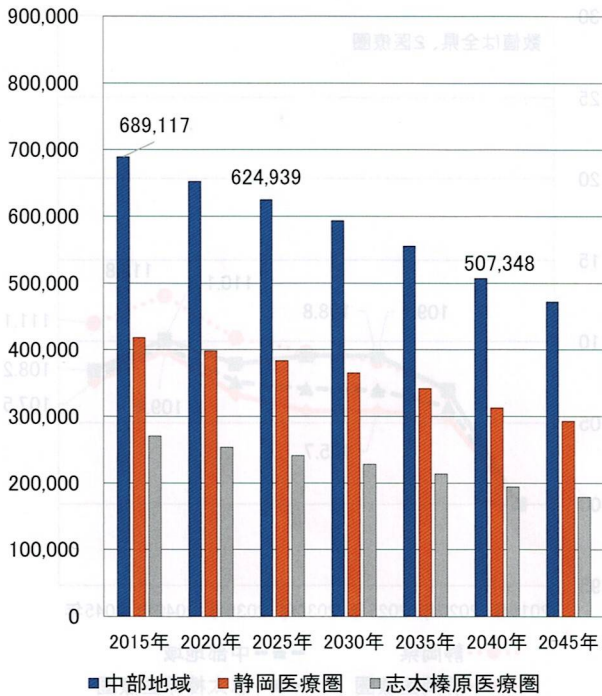
中部地域における将来推計人口・構成割合の推移 (15歳未満人口: 医療圏別)



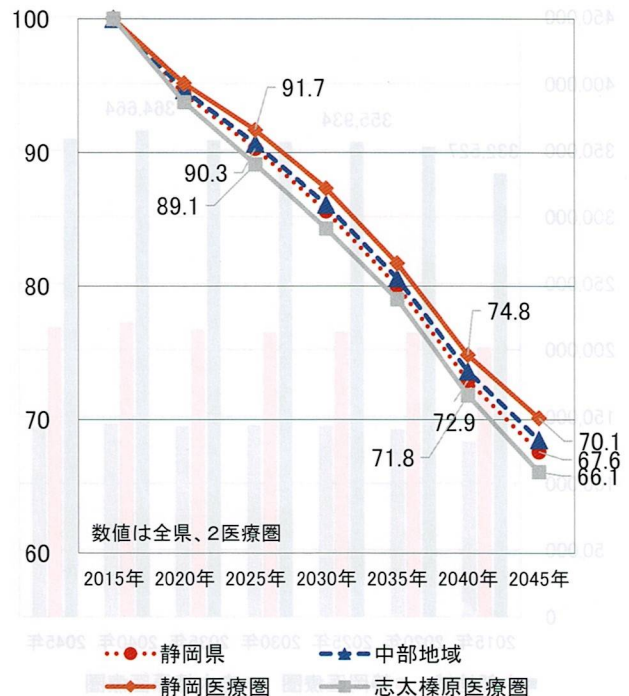
国立社会保障・人口問題研究所ホームページ「日本の地域別将来推計人口(都道府県・市区町村)平成30(2018)年推計」を基に作成

中部地域における将来推計人口・人口指数の推移 (15～64歳人口:医療圏別)

(人) 15～64歳人口の推移



15～64歳人口指数の推移 (2015年 = 100)



国立社会保障・人口問題研究所「日本の地域別将来推計人口(都道府県・市区町村)平成30(2018)年推計」を基に作成

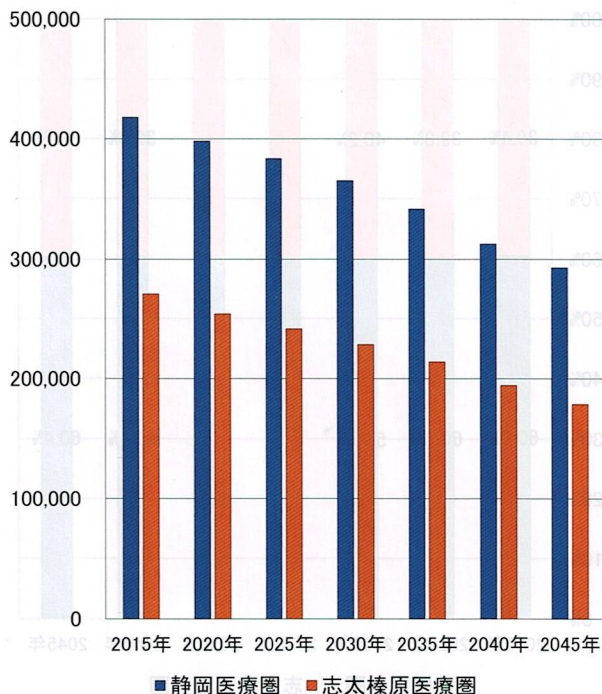


All rights reserved.

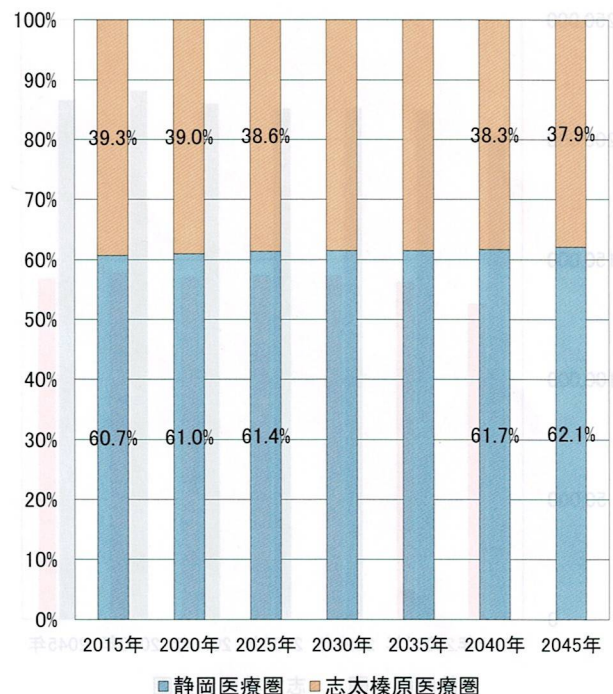
地域医療支援学講座
Dept. of Regional Medical Care Support

中部地域における将来推計人口・構成割合の推移 (15～64歳人口:医療圏別)

(人) 15～64歳人口(男女計)の推移



構成割合の推移



国立社会保障・人口問題研究所ホームページ「日本の地域別将来推計人口(都道府県・市区町村)平成30(2018)年推計」を基に作成

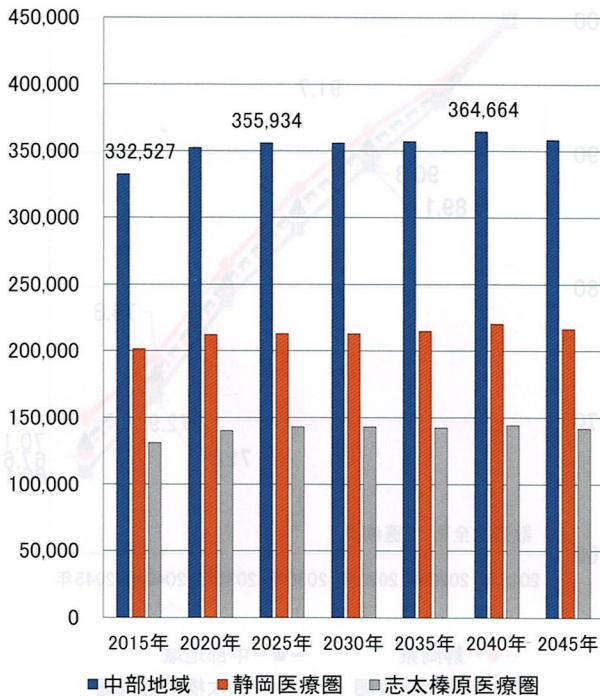


All rights reserved.

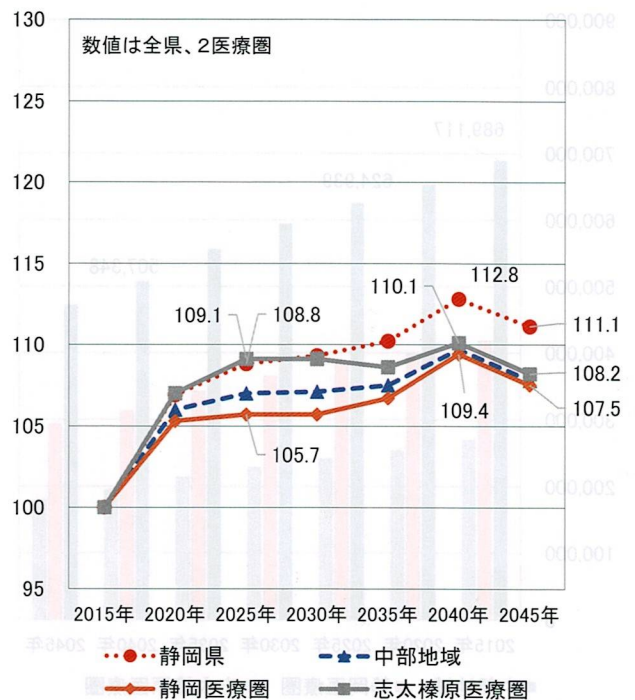
地域医療支援学講座
Dept. of Regional Medical Care Support

中部地域における将来推計人口・人口指数の推移(65歳以上人口:医療圏別)

(人) 65歳以上人口(男女計)の推移



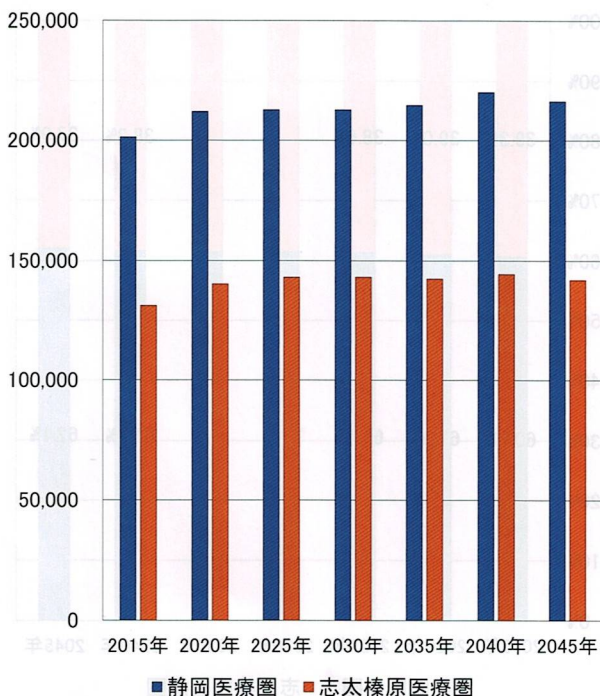
65歳以上人口指数の推移(2015年=100)



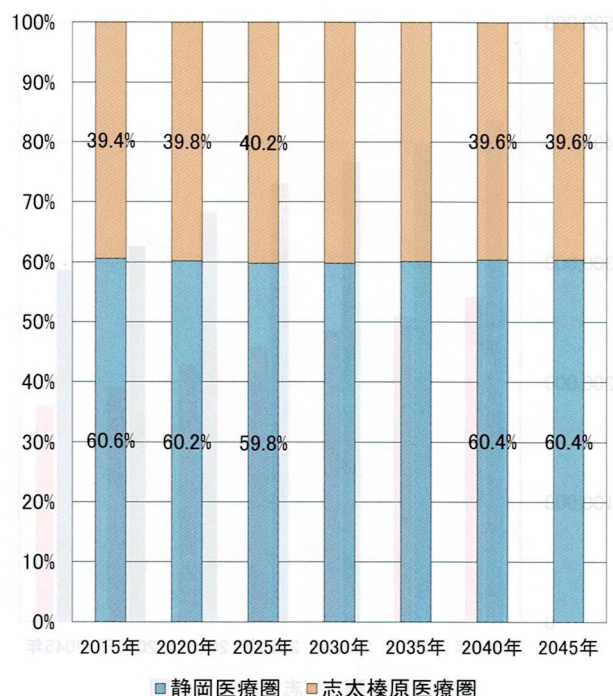
資料の基 国立社会保障・人口問題研究所「日本の地域別将来推計人口(都道府県・市区町村)平成30(2018)年推計」を基に作成

中部地域における将来推計人口・構成割合の推移(65歳以上人口:医療圏別)

(人) 65歳以上人口(男女計)の推移



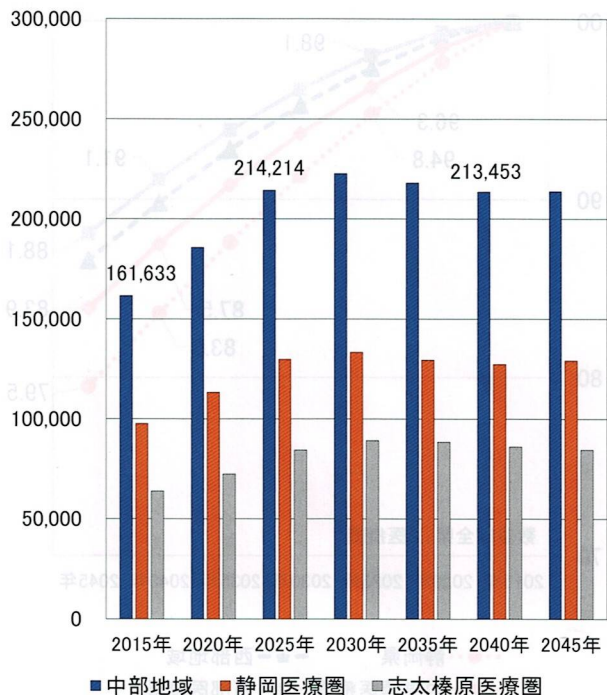
構成割合の推移



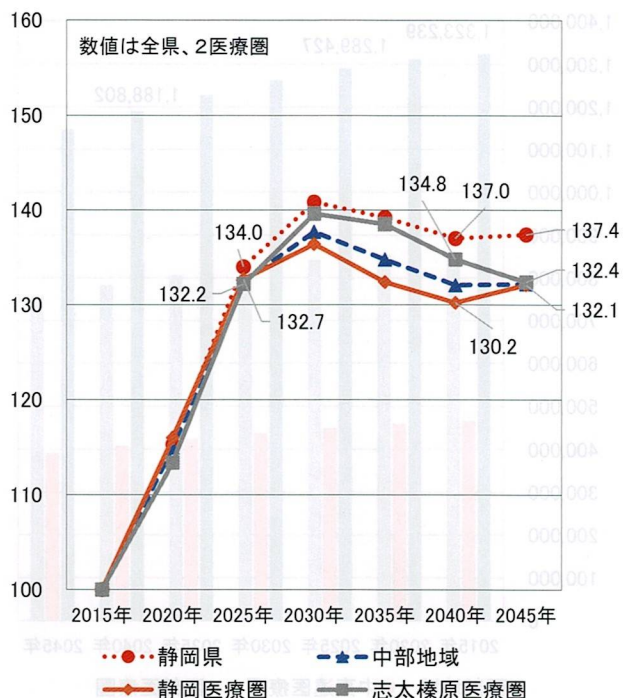
資料の基 国立社会保障・人口問題研究所ホームページ「日本の地域別将来推計人口(都道府県・市区町村)平成30(2018)年推計」を基に作成

中部地域における将来推計人口・人口指数の推移(75歳以上人口:医療圏別)

(人) 75歳以上人口(男女計)の推移



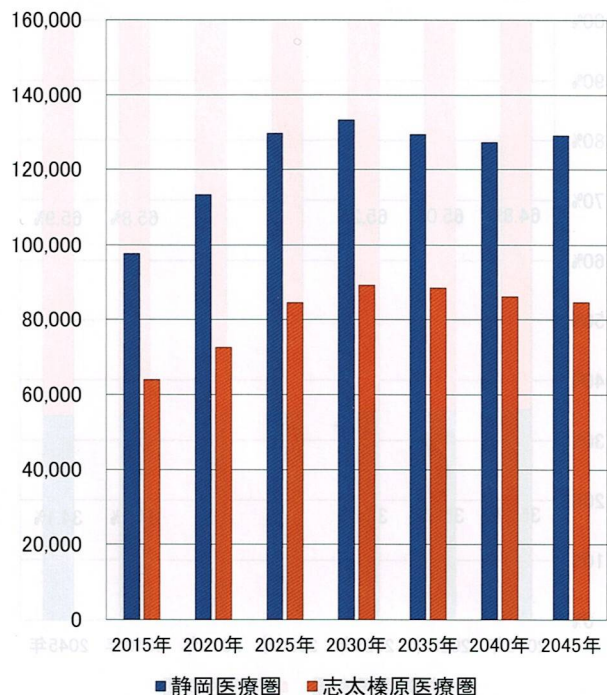
75歳以上人口指数の推移(2015年 = 100)



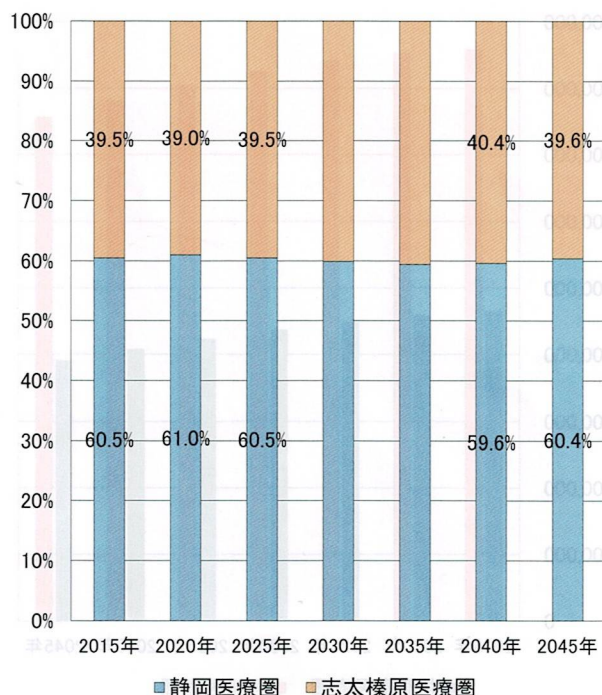
国立社会保障・人口問題研究所「日本の地域別将来推計人口(都道府県・市区町村)平成30(2018)年推計」を基に作成

中部地域における将来推計人口・構成割合の推移(75歳以上人口:医療圏別)

(人) 75歳以上人口(男女計)の推移

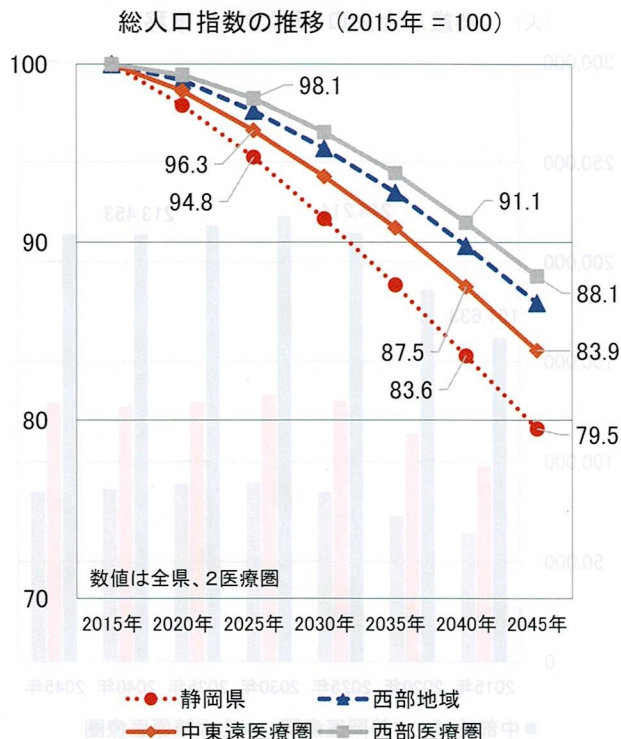
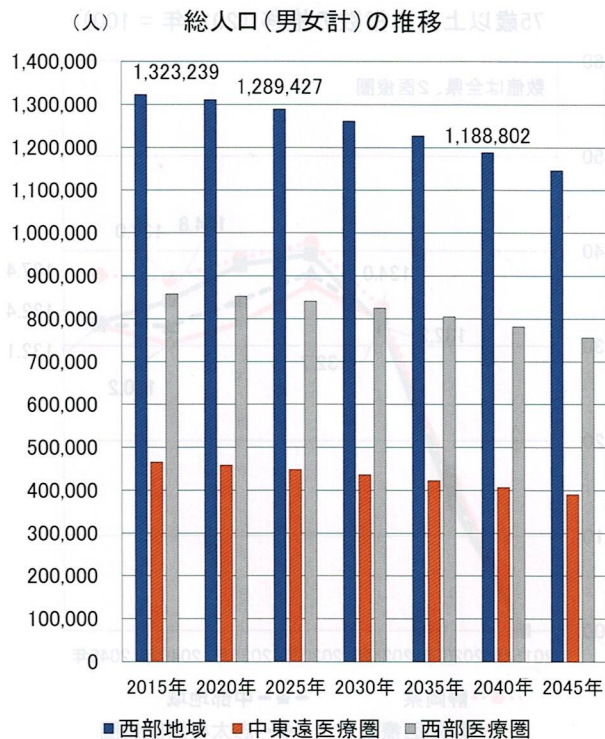


構成割合の推移



国立社会保障・人口問題研究所ホームページ「日本の地域別将来推計人口(都道府県・市区町村)平成30(2018)年推計」を基に作成

西部地域における将来推計人口・人口指数の推移（総人口：医療圏別）



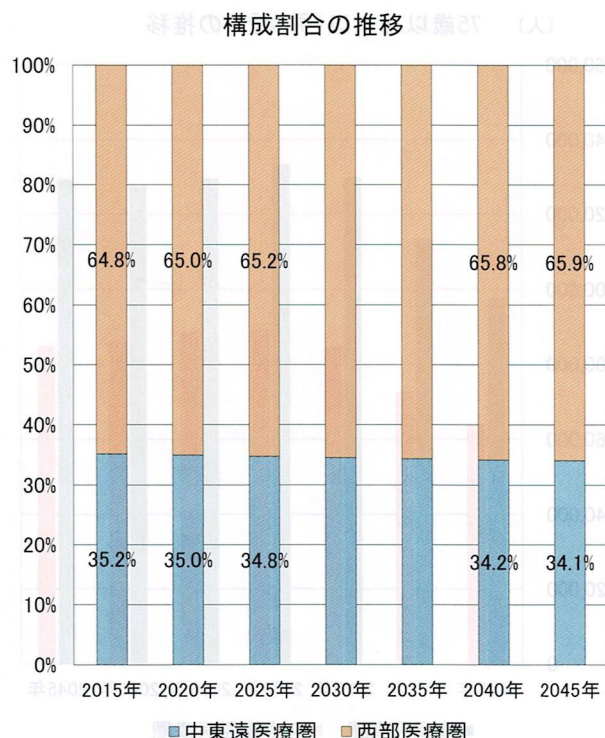
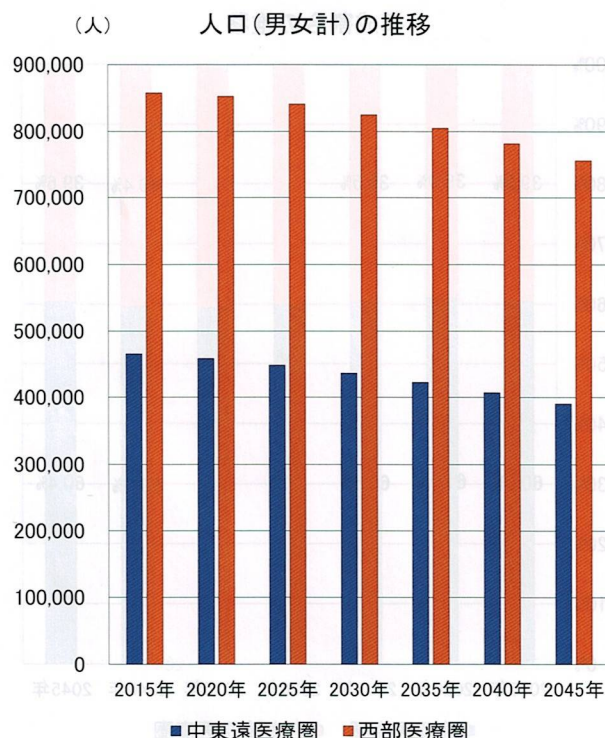
国立社会保障・人口問題研究所「日本の地域別将来推計人口(都道府県・市区町村)平成30(2018)年推計」を基に作成



All rights reserved.

地域医療支援学講座
Dept. of Regional Medical Care Support

西部地域における将来推計人口・構成割合の推移（総人口：医療圏別）



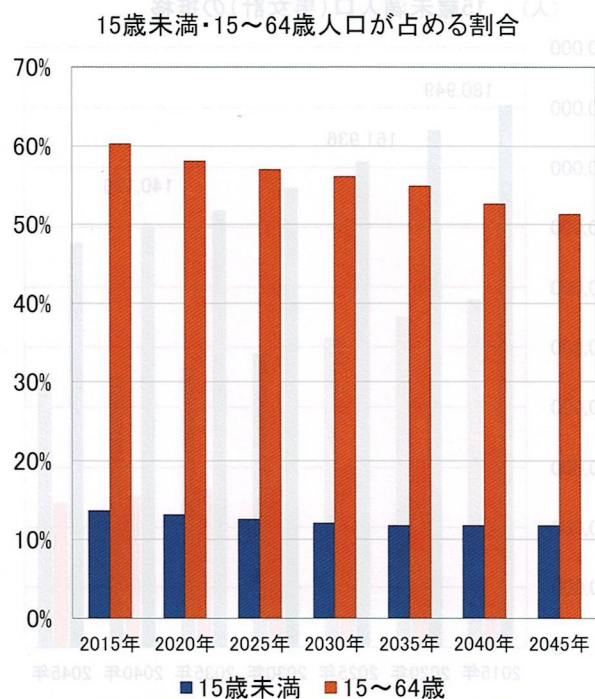
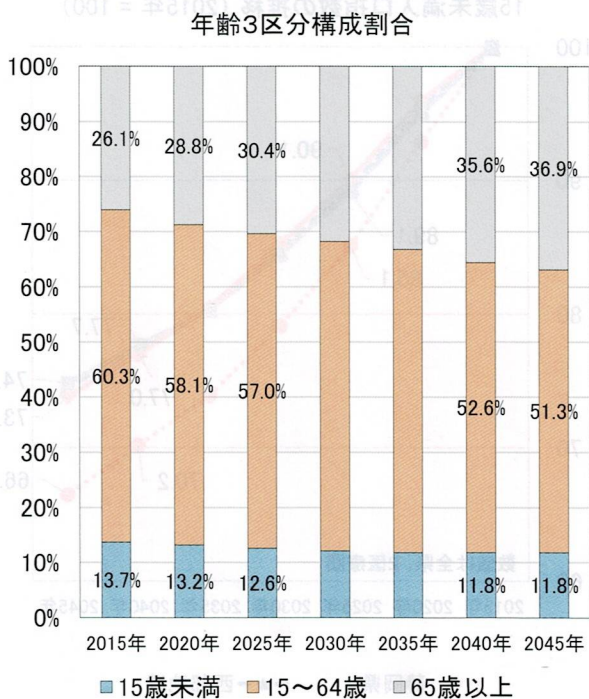
国立社会保障・人口問題研究所ホームページ「日本の地域別将来推計人口(都道府県・市区町村)平成30(2018)年推計」を基に作成



All rights reserved.

地域医療支援学講座
Dept. of Regional Medical Care Support

（西部地域における将来推計人口・年齢3区分構成割合の推移（総人口）①）



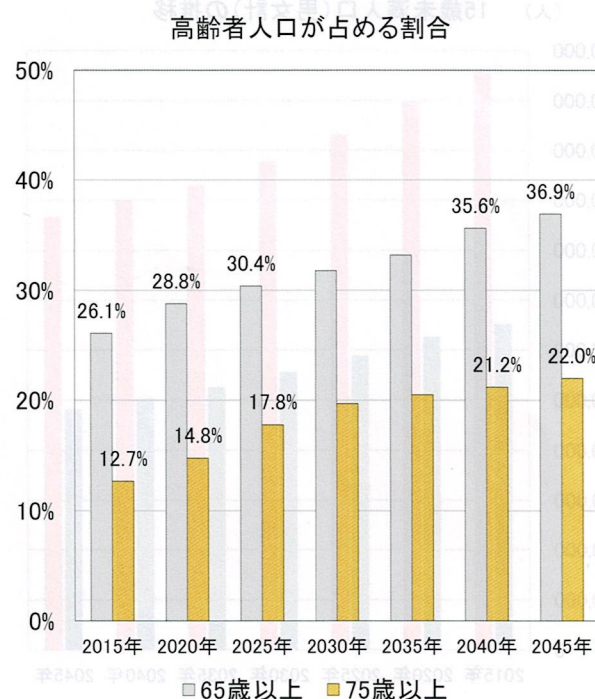
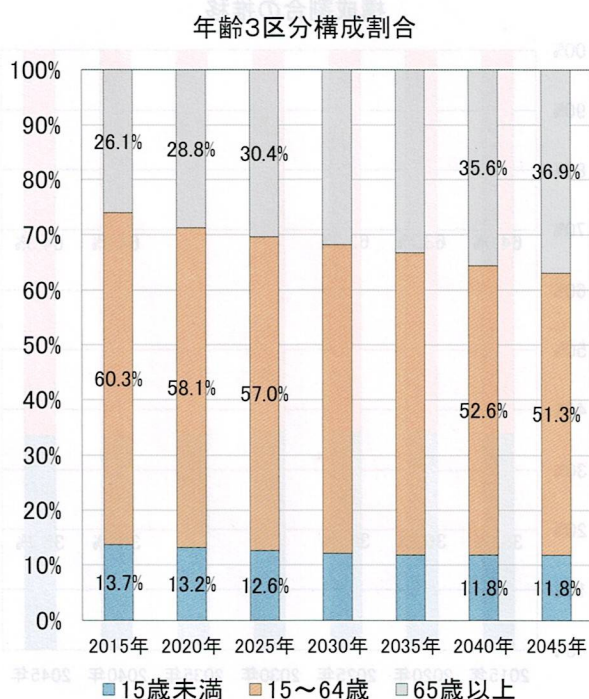
国立社会保障・人口問題研究所「日本の地域別将来推計人口（都道府県・市区町村）平成30（2018）年推計」を基に作成



All rights reserved.

地域医療支援学講座
Dept. of Regional Medical Care Support

（西部地域における将来推計人口・年齢3区分構成割合の推移（総人口）②）



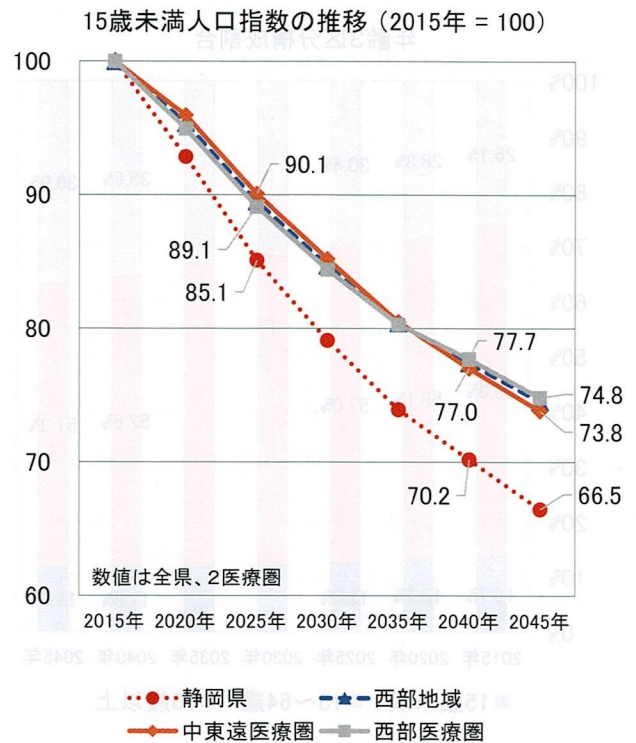
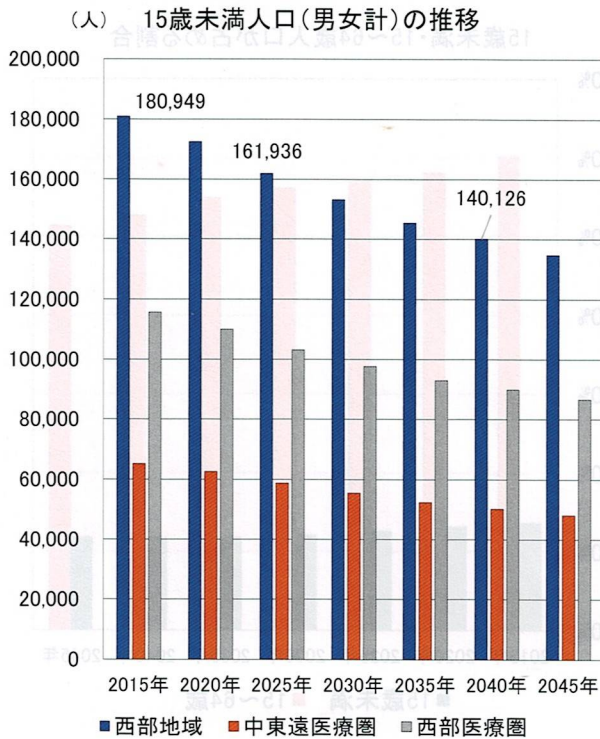
国立社会保障・人口問題研究所「日本の地域別将来推計人口（都道府県・市区町村）平成30（2018）年推計」を基に作成



All rights reserved.

地域医療支援学講座
Dept. of Regional Medical Care Support

西部地域における将来推計人口・人口指数の推移（15歳未満人口：医療圏別）



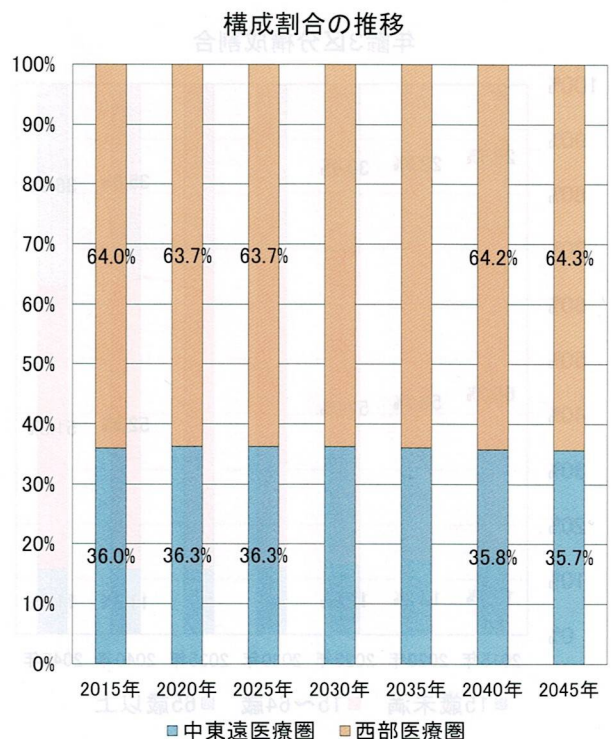
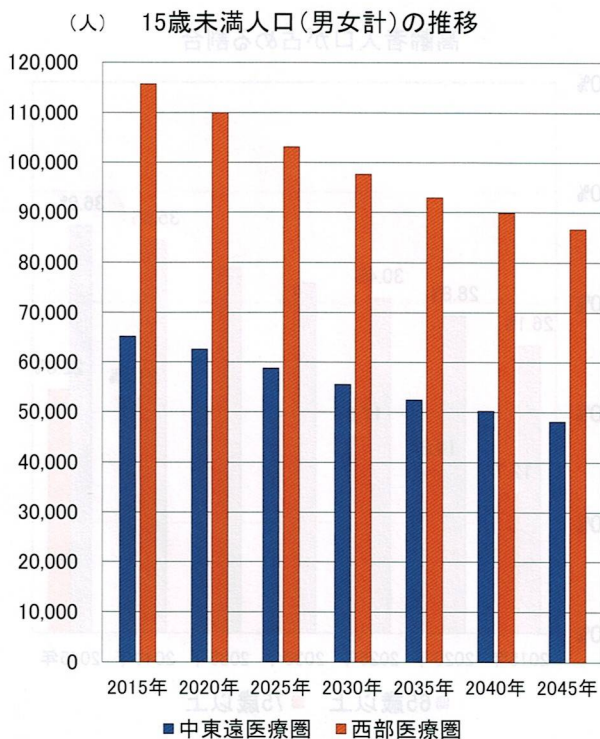
国立社会保障・人口問題研究所「日本の地域別将来推計人口(都道府県・市区町村)平成30(2018)年推計」を基に作成



All rights reserved.

地域医療支援学講座
Dept. of Regional Medical Care Support

西部地域における将来推計人口・構成割合の推移（15歳未満人口：医療圏別）



国立社会保障・人口問題研究所ホームページ「日本の地域別将来推計人口(都道府県・市区町村)平成30(2018)年推計」を基に作成

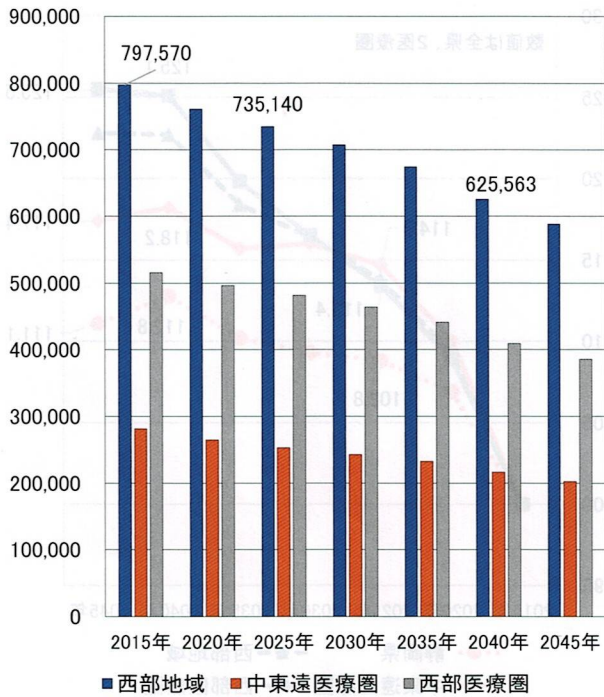


All rights reserved.

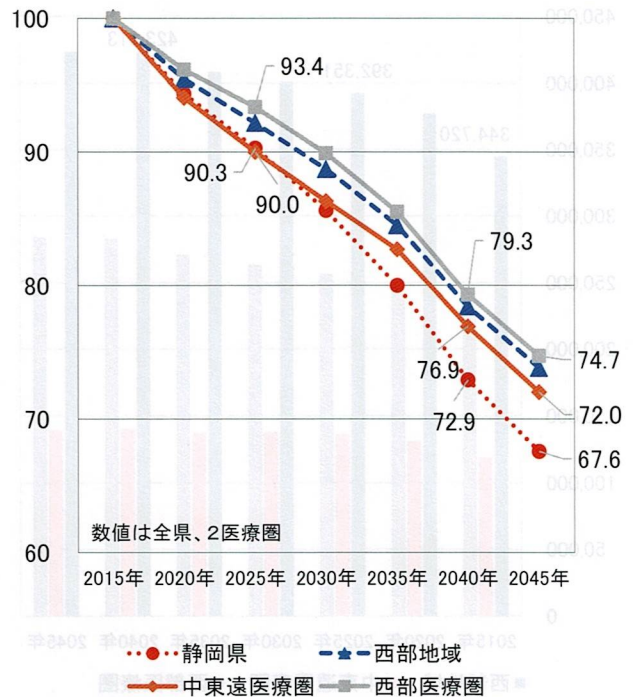
地域医療支援学講座
Dept. of Regional Medical Care Support

西部地域における将来推計人口・人口指数の推移（15～64歳人口：医療圏別）

(人) 15～64歳人口の推移



15～64歳人口指数の推移（2015年 = 100）



国立社会保障・人口問題研究所「日本の地域別将来推計人口（都道府県・市区町村）平成30（2018）年推計」を基に作成

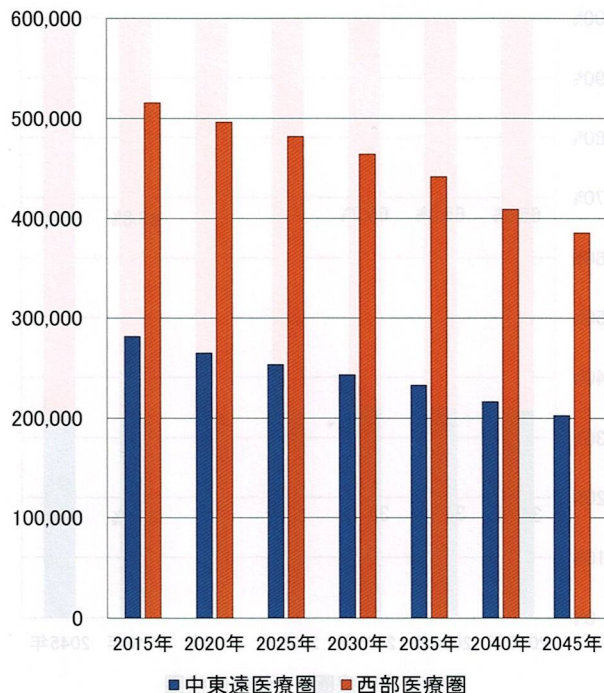


All rights reserved.

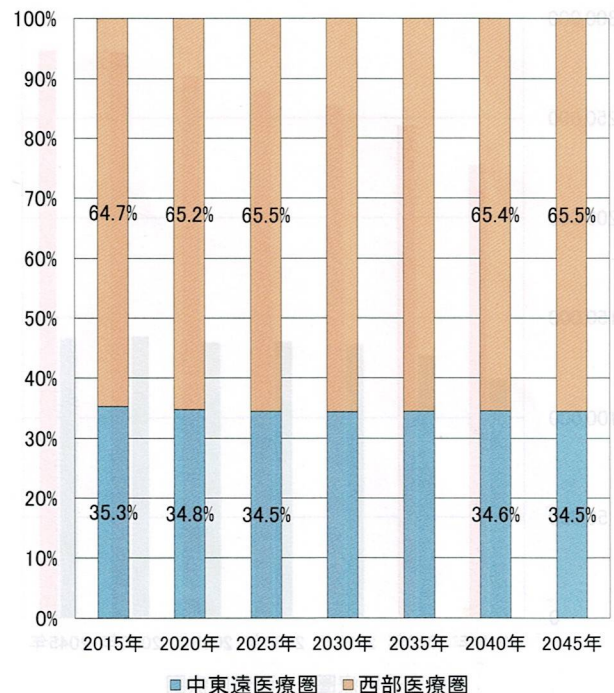
地域医療支援学講座
Dept. of Regional Medical Care Support

西部地域における将来推計人口・構成割合の推移（15～64歳人口：医療圏別）

(人) 15～64歳人口(男女計)の推移



構成割合の推移



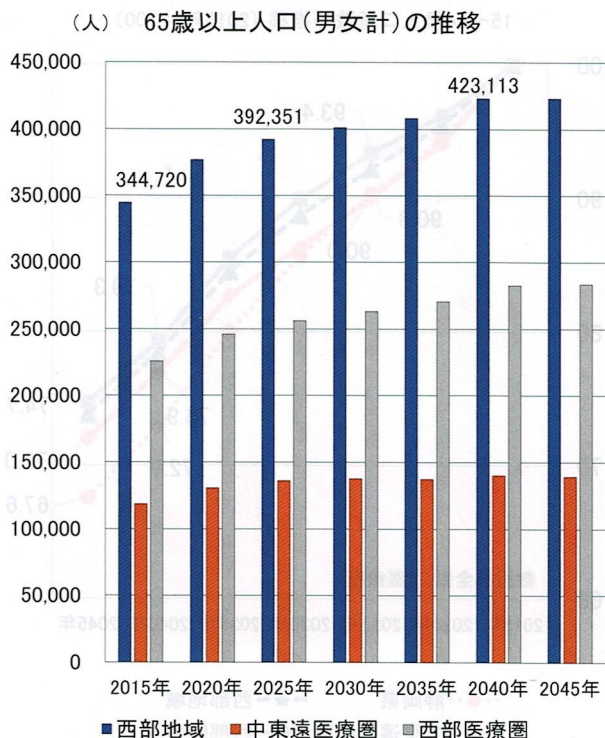
国立社会保障・人口問題研究所ホームページ「日本の地域別将来推計人口（都道府県・市区町村）平成30（2018）年推計」を基に作成



All rights reserved.

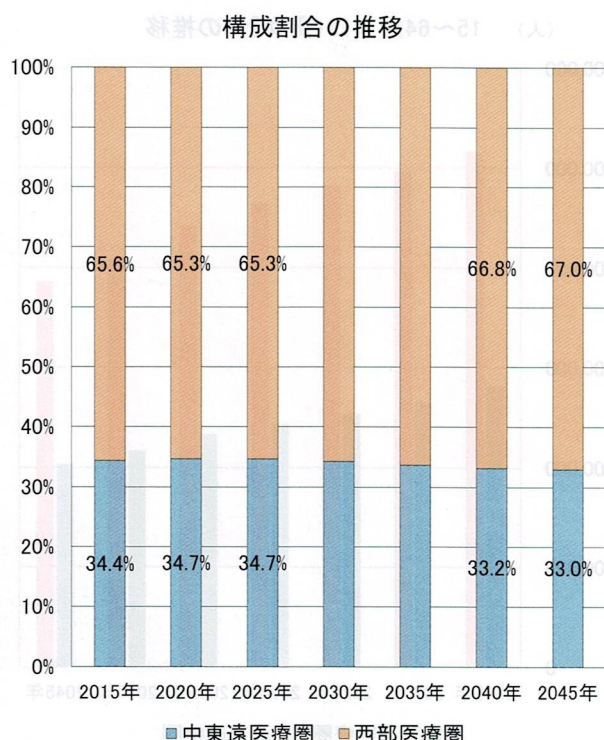
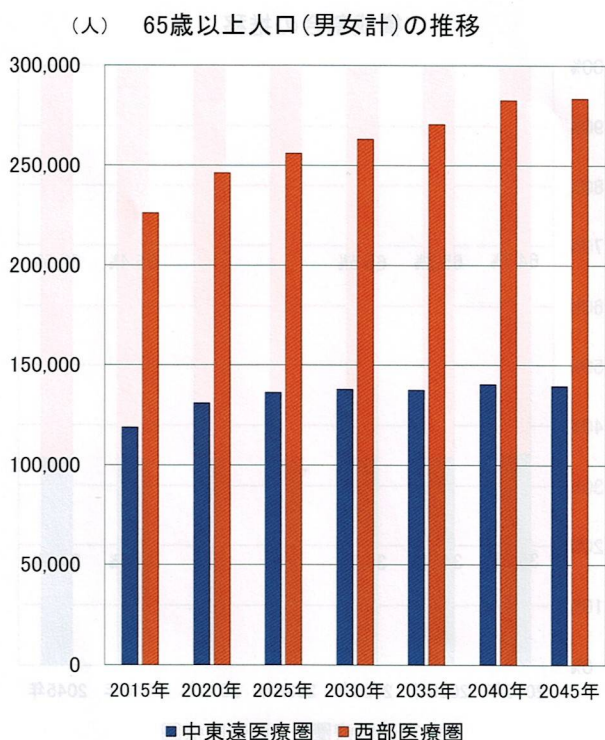
地域医療支援学講座
Dept. of Regional Medical Care Support

西部地域における将来推計人口・人口指数の推移(65歳以上人口:医療圏別)



国立社会保障・人口問題研究所「日本の地域別将来推計人口(都道府県・市区町村)平成30(2018)年推計」を基に作成

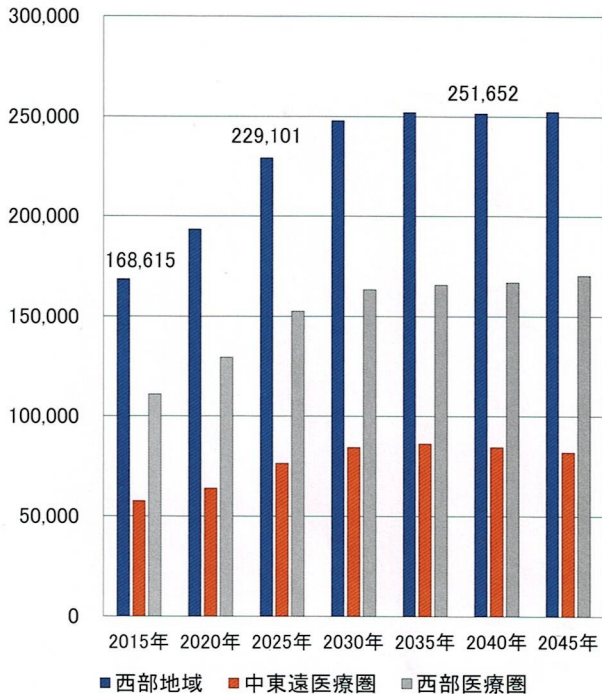
西部地域における将来推計人口・構成割合の推移(65歳以上人口:医療圏別)



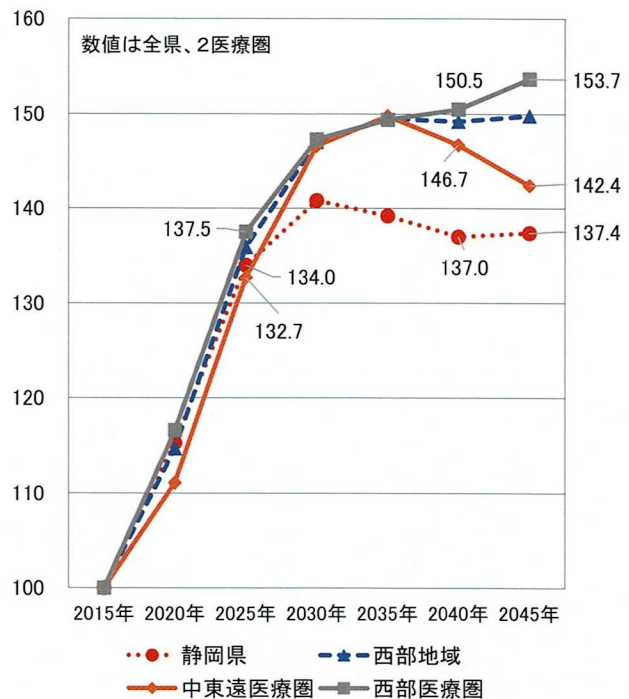
国立社会保障・人口問題研究所ホームページ「日本の地域別将来推計人口(都道府県・市区町村)平成30(2018)年推計」を基に作成

西部地域における将来推計人口・人口指数の推移(75歳以上人口:医療圏別)

(人) 75歳以上人口(男女計)の推移



75歳以上人口指数の推移(2015年=100)



国立社会保障・人口問題研究所「日本の地域別将来推計人口(都道府県・市区町村)平成30(2018)年推計」を基に作成



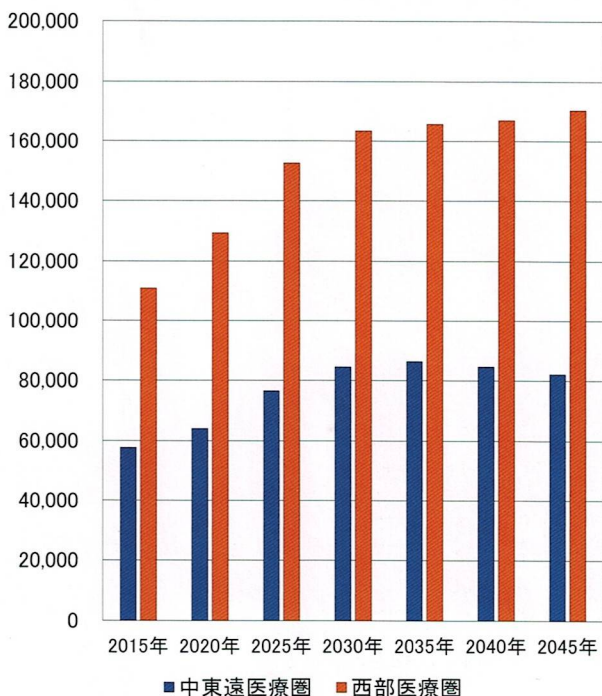
浜松医科大学
Hamamatsu University School of Medicine

All rights reserved.

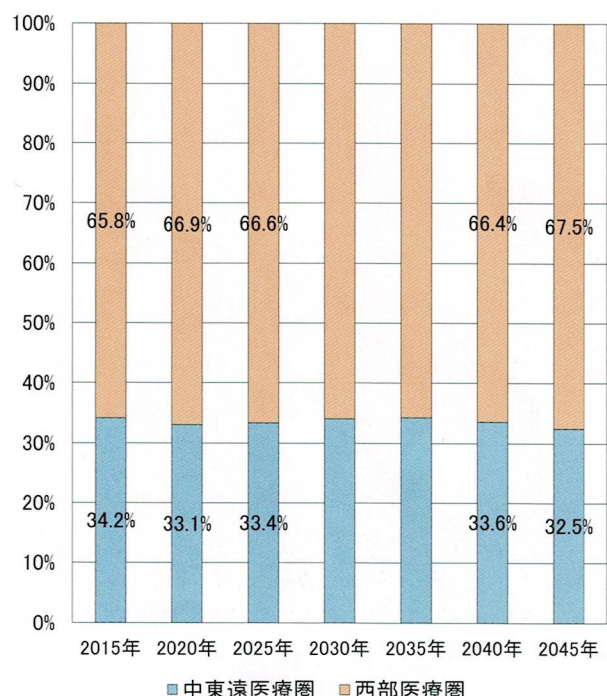
地域医療支援学講座
Dept. of Regional Medical Care Support

西部地域における将来推計人口・構成割合の推移(75歳以上人口:医療圏別)

(人) 75歳以上人口(男女計)の推移



構成割合の推移



国立社会保障・人口問題研究所ホームページ「日本の地域別将来推計人口(都道府県・市区町村)平成30(2018)年推計」を基に作成



浜松医科大学
Hamamatsu University School of Medicine

All rights reserved.

地域医療支援学講座
Dept. of Regional Medical Care Support