

図書館だより No. 3 2007/9

浜松医科大学附属図書館

<http://www.lib.hama-med.ac.jp>

今回は、図書、雑誌の配架について蔵書検索(OPAC)画面を交えて説明します。

① 図書

例)「アレルギー性眼疾患」という図書をOPACで検索します。

～ OPAC検索画面より ～

図書目録情報

所蔵

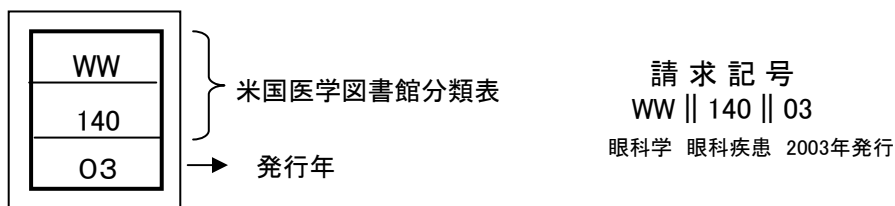
所在、請求記号に注目 (@_@)

	巻号	刷年	所在	請求記号	資料ID	状況(返却予定日)	備考
1			図書館	WW 140 03	00010042135		
			眼科	WW 140 03	00011030828		

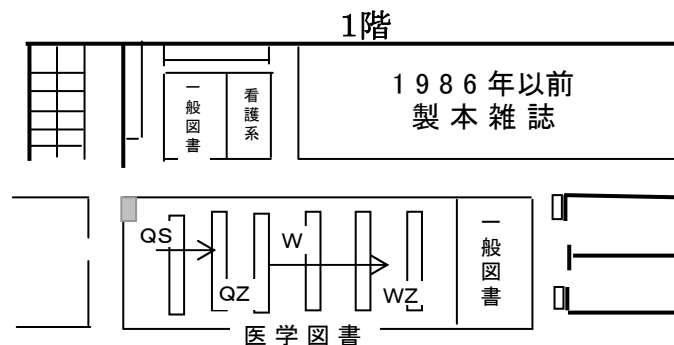
図書目録情報で書誌を確認したら、**所蔵**を見て下さい。所在は配架場所を表している為、図書館となっていれば図書館内にあることを意味しています。

※ 上記のように、所在の表示は眼科など、図書館以外の講座や、病院の看護部のような所蔵場所を示すとともに、図書館内であっては参考図書、文庫・新書等の種類も指していますので注意して下さい。

次に、請求記号(この例の場合、WW || 140 || 03)を見ます。医学書は「米国医学図書館分類法」、一般書は「日本十進分類法」に準じて表記されています。この請求記号が個々の図書に背ラベルで貼られていますので、それを基準にして図書を探します。



医学図書分類表	
基礎医学	医学及び関連主題
QS 人体解剖学	W 医業
QT 生理学	WA 公衆衛生
QU 生化学	WB 臨床医学
⋮	⋮
QZ 病理学	WW 眼科学
	WZ 医学史

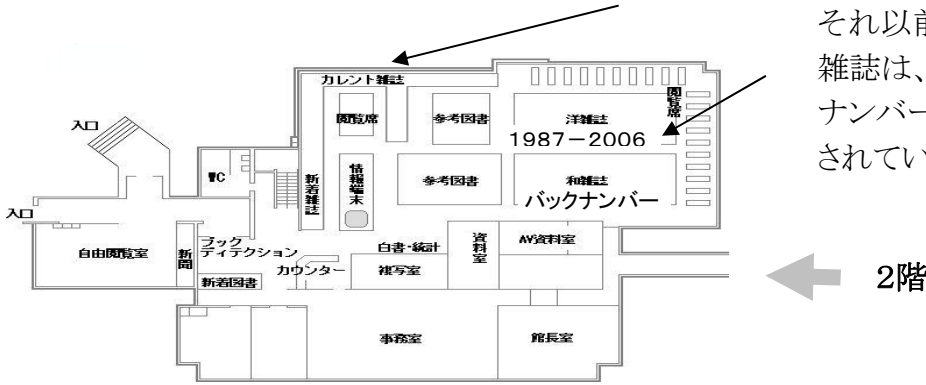


図書は和書洋書の区別なく、分類表の記号順に並んでいます。
 医学書：QS(人体解剖学) → QZ(病理学)、W(医業) → WZ(医学史)
 一般書：000(総記) → 900(文学)

② 雑誌

雑誌は、洋雑誌と和雑誌に分かれて、それぞれ誌名別にアルファベット順で配架しています。また、出版年度別に、当該年度受け入れ雑誌は、カレント雑誌のコーナー、

それ以前に受け入れられた雑誌は、1階、2階のバックナンバーのコーナーに配架されています。



((洋雑誌)) 「American journal of medicine」なら最初の文字が「A」なので、そのまま「A」の書架、さらに同じ「A」のなかでも、Acta ～ と、American ～では、Acta ～の方が前といったように、2字目以降をアルファベット順に配架しています。
 * 「The」などの冠詞や「and」などの接続詞は無視してください。

((和雑誌)) 和雑誌は洋雑誌より少し複雑になります。あいうえお順ではなく読み^{*}のへボン式ローマ字によるアルファベット順で、誌名をローマ字に置き換えて、A→Zの順に配架しています。例えば、「医学のあゆみ」と「皮膚科の臨床」の場合、

「Igakuno」 「Hifukano」となる為それぞれ「I」と「H」の書架になります。また「H」の方が「I」よりアルファベット順では先になる為、「皮膚科の臨床」の方が、「医学のあゆみ」より前に配架されていることとなります。

* 2字目以降についても例えば「日本外科学会雑誌」と「日本消化器外科学会雑誌」では、「Nihon geka」と「Nihon shoukaki」となり、同じ「N」の中でも、gの方がsより先なので「日本外科学会雑誌」の方が、前に配架されています。

***** 書架の見方 *****

😊 書架上では、一つの棚の中は、左から右へ、順に上から下へ、最下段まで行ったら、右隣の最上段へと配架されています。

